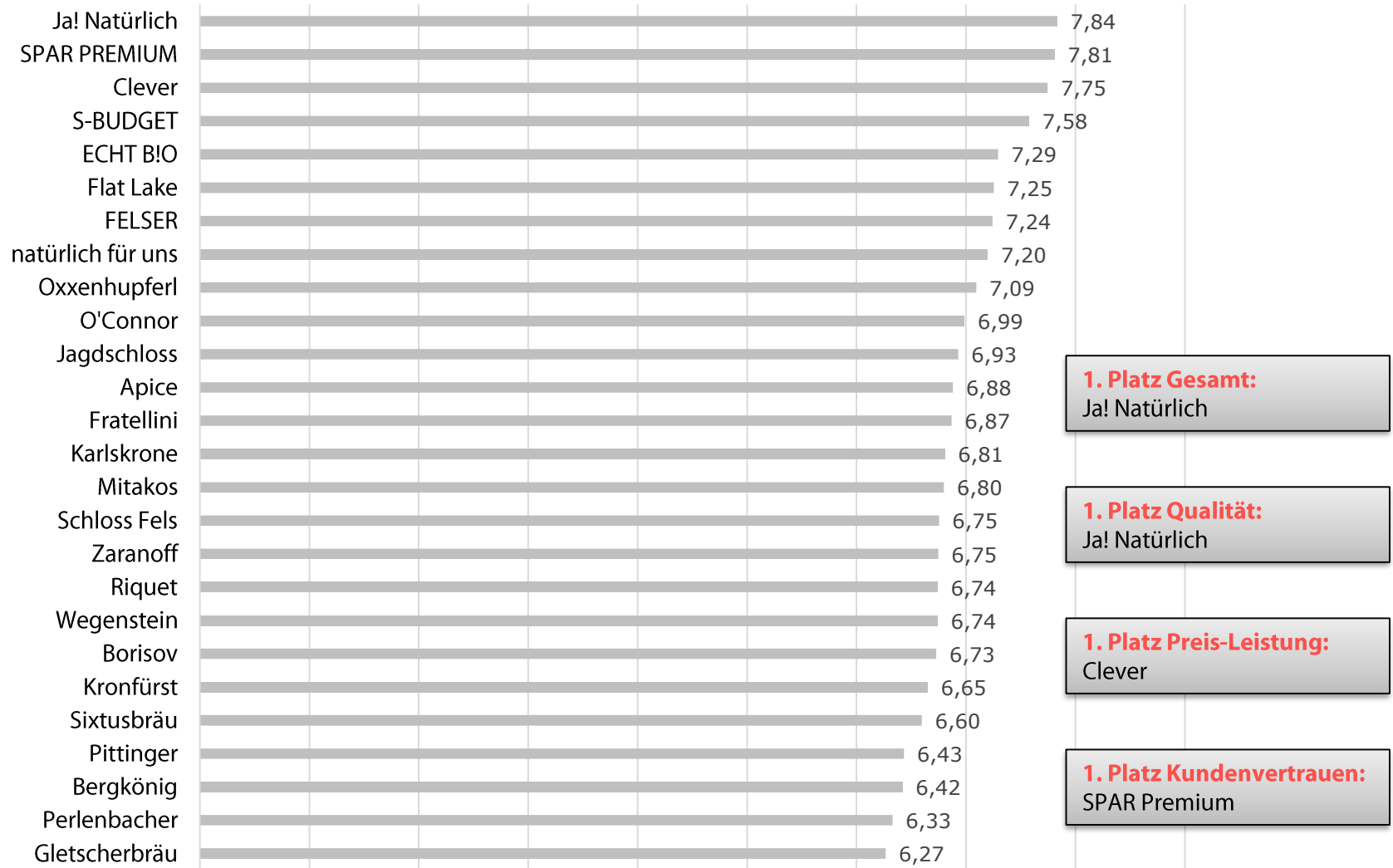


## „Alkoholische Getränke“: Kundenzufriedenheit-Gesamtübersicht



## „Alkoholische Getränke“: Teilkategorie-Ergebnisse im Detail

### Qualität

Marke	Score	Rang
Ja! Natürlich	8,20	1
SPAR PREMIUM	8,15	2
Clever	7,64	3
S-BUDGET	7,50	4
ECHT BIO	7,49	5
natürlich für uns	7,29	6
FELSER	7,25	7
Flat Lake	7,24	8
O'Connor	7,11	9
Oxxenhupferl	7,07	10
Jagdschloss	6,93	11
Fratellini	6,89	12
Mitakos	6,89	13
Apice	6,82	14
Schloss Fels	6,76	15
Borisov	6,75	16
Wegenstein	6,71	17
Zaranoff	6,70	18
Riquet	6,68	19
Kronfürst	6,67	20
Karlskrone	6,65	21
Sixtusbräu	6,50	22
Bergkönig	6,30	23
Perlenbacher	6,24	24
Pittinger	6,24	25
Gletscherbräu	6,17	26

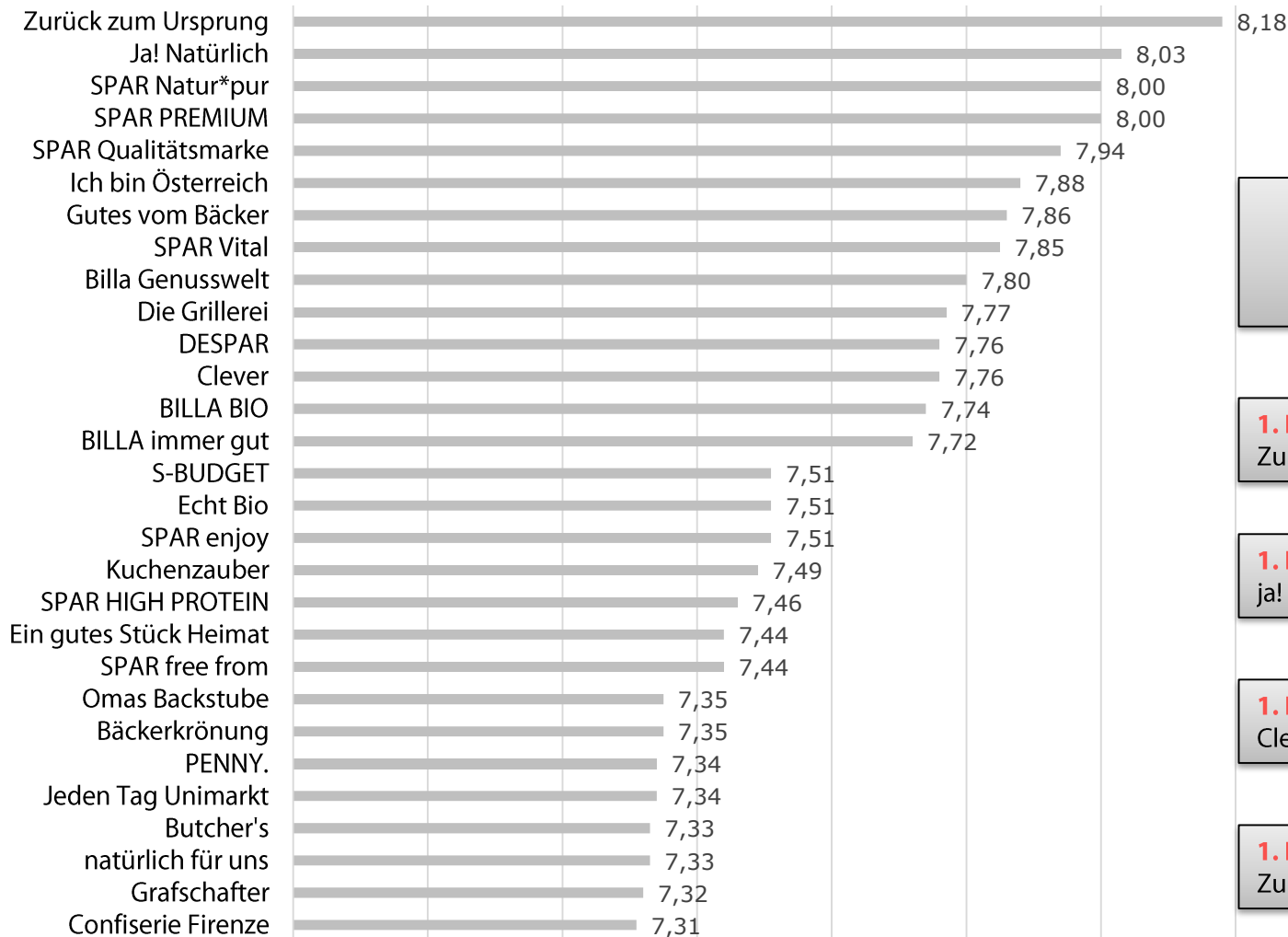
### Preis-Leistung

Marke	Score	Rang
Clever	7,99	1
S-BUDGET	7,80	2
Flat Lake	7,38	3
FELSER	7,32	4
Oxxenhupferl	7,28	5
Apice	7,18	6
Ja! Natürlich	7,17	7
SPAR PREMIUM	7,16	8
Karlskrone	7,16	9
natürlich für uns	7,01	10
Sixtusbräu	6,99	11
Zaranoff	6,97	12
ECHT BIO	6,96	13
Riquet	6,93	14
Pittinger	6,93	15
Jagdschloss	6,92	16
Fratellini	6,89	17
Wegenstein	6,85	18
O'Connor	6,84	19
Borisov	6,83	20
Mitakos	6,80	21
Schloss Fels	6,80	22
Bergkönig	6,77	23
Kronfürst	6,65	24
Perlenbacher	6,60	25
Gletscherbräu	6,50	26

### Kundenvertrauen

Marke	Score	Rang
SPAR PREMIUM	7,92	1
Ja! Natürlich	7,92	2
Clever	7,66	3
S-BUDGET	7,44	4
ECHT BIO	7,30	5
natürlich für uns	7,25	6
FELSER	7,11	7
Flat Lake	7,09	8
Jagdschloss	6,95	9
O'Connor	6,90	10
Oxxenhupferl	6,89	11
Fratellini	6,79	12
Karlskrone	6,68	13
Schloss Fels	6,66	14
Wegenstein	6,65	15
Riquet	6,63	16
Apice	6,60	17
Kronfürst	6,60	18
Mitakos	6,58	19
Borisov	6,53	20
Zaranoff	6,53	21
Sixtusbräu	6,25	22
Bergkönig	6,19	23
Pittinger	6,18	24
Gletscherbräu	6,16	25
Perlenbacher	6,14	26

## „Brot und Gebäck“: Kundenzufriedenheit-Gesamtübersicht



Zur Übersichtlichkeit wurden nur die 30 bestplatzierten Marken aufgelistet

**1. Platz Gesamt:**  
Zurück zum Ursprung

**1. Platz Qualität:**  
ja! Natürlich

**1. Platz Preis-Leistung:**  
Clever

**1. Platz Kundenvertrauen:**  
Zurück zum Ursprung

## „Brot und Gebäck“: Teilkategorie-Ergebnisse im Detail

### Qualität

Marke	Score	Rang
Ja! Natürlich	8,35	1
SPAR PREMIUM	8,34	2
Zurück zum Ursprung	8,34	3
SPAR Natur*pur	8,29	4
SPAR Qualitätsmarke	8,09	5
Ich bin Österreich	8,07	6
SPAR Vital	8,06	7
Billa Genusswelt	7,99	8
BILLA BIO	7,97	9
BILLA immer gut	7,93	10
Die Grillerei	7,92	11
Gutes vom Bäcker	7,92	12
DESPAR	7,86	13
SPAR enjoy	7,82	14
Echt Bio	7,78	15
SPAR free from	7,70	16
Clever	7,69	17
SPAR HIGH PROTEIN	7,61	18
Butcher's	7,57	19
Ein gutes Stück Heimat	7,56	20
Kuchenzauber	7,55	21
natürlich für uns	7,46	22
Confiserie Firenze	7,45	23
Bäckerkrönung	7,45	24
Omas Backstube	7,42	25
S-BUDGET	7,41	26
Grafschaffer	7,39	27
PENNY.	7,33	28
Jeden Tag Unimarkt	7,32	29
UNlpur	7,25	30
Sonday	7,20	31
Maitre Jean-Pierre	7,15	32
Vemondo	7,08	33
T und G XL	7,02	34
Mike Mitchell's	7,02	35

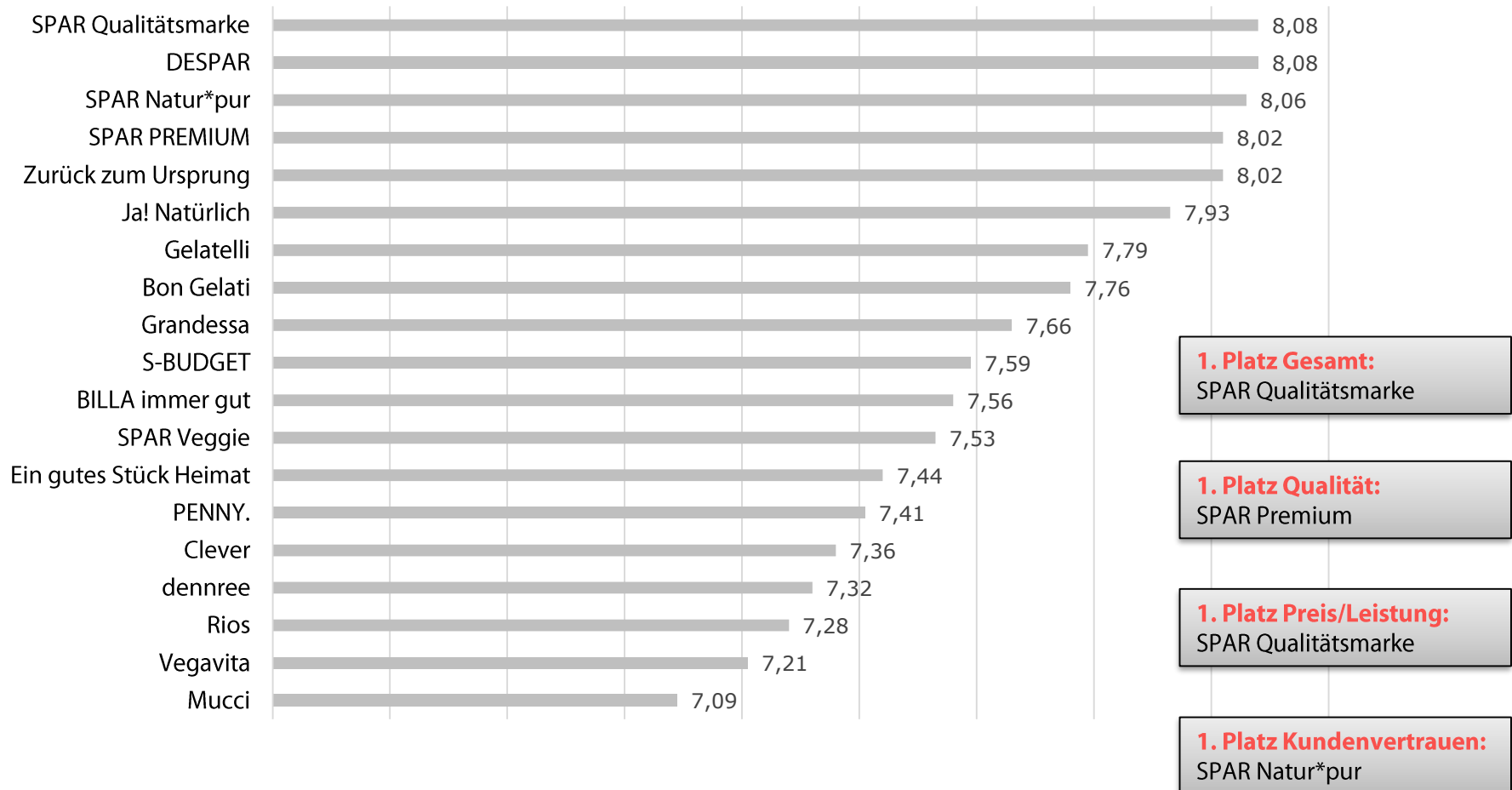
### Preis-Leistung

Marke	Score	Rang
Clever	7,90	1
Zurück zum Ursprung	7,89	2
Gutes vom Bäcker	7,84	3
S-BUDGET	7,72	4
SPAR Qualitätsmarke	7,70	5
Ich bin Österreich	7,61	6
Die Grillerei	7,54	7
DESPAR	7,53	8
Jeden Tag Unimarkt	7,51	9
Billa Genusswelt	7,49	10
Kuchenzauber	7,47	11
SPAR Natur*pur	7,47	12
SPAR Vital	7,45	13
PENNY.	7,44	14
Ja! Natürlich	7,43	15
SPAR PREMIUM	7,40	16
Grafschaffer	7,38	17
BILLA immer gut	7,37	18
BILLA BIO	7,34	19
Sonday	7,33	20
Omas Backstube	7,31	21
Ein gutes Stück Heimat	7,27	22
Bäckerkrönung	7,25	23
UNlpur	7,20	24
SPAR HIGH PROTEIN	7,17	25
Confiserie Firenze	7,15	26
Vemondo	7,13	27
natürlich für uns	7,11	28
Echt Bio	7,09	29
T und G XL	7,06	30
Maitre Jean-Pierre	7,06	31
Mike Mitchell's	7,05	32
SPAR enjoy	7,02	33
SPAR free from	7,01	34
Butcher's	6,98	35

### Kundenvertrauen

Marke	Score	Rang
Zurück zum Ursprung	8,23	1
Ja! Natürlich	8,13	2
SPAR Natur*pur	8,08	3
SPAR PREMIUM	8,05	4
SPAR Qualitätsmarke	7,94	5
SPAR Vital	7,91	6
DESPAR	7,89	7
Billa Genusswelt	7,82	8
Ich bin Österreich	7,80	9
BILLA BIO	7,75	10
Clever	7,74	11
Gutes vom Bäcker	7,74	12
Die Grillerei	7,74	13
BILLA immer gut	7,73	14
SPAR HIGH PROTEIN	7,52	15
SPAR enjoy	7,46	16
Echt Bio	7,46	17
S-BUDGET	7,46	18
SPAR free from	7,42	19
Ein gutes Stück Heimat	7,39	20
natürlich für uns	7,35	21
Kuchenzauber	7,34	22
Butcher's	7,29	23
Omas Backstube	7,26	24
Bäckerkrönung	7,25	25
PENNY.	7,21	26
Confiserie Firenze	7,18	27
Jeden Tag Unimarkt	7,12	28
Mike Mitchell's	7,10	29
Sonday	7,05	30
Grafschaffer	7,04	31
UNlpur	7,01	32
T und G XL	7,00	33
Maitre Jean-Pierre	6,95	34
Vemondo	6,93	35

## „Eis“: Kundenzufriedenheit-Gesamtübersicht



## „Eis“: Teilkategorie-Ergebnisse im Detail

### Qualität

Marke	Score	Rang
SPAR PREMIUM	8,51	1
SPAR Natur*pur	8,30	2
Ja! Natürlich	8,27	3
DESPAR	8,25	4
Zurück zum Ursprung	8,23	5
SPAR Qualitätsmarke	8,20	6
Gelatelli	7,84	7
Bon Gelati	7,83	8
BILLA immer gut	7,76	9
SPAR Veggie	7,73	10
Grandessa	7,63	11
dennree	7,55	12
Ein gutes Stück Heimat	7,51	13
S-BUDGET	7,47	14
PENNY.	7,43	15
Vegavita	7,38	16
Rios	7,35	17
Clever	7,19	18
Mucci	6,97	19

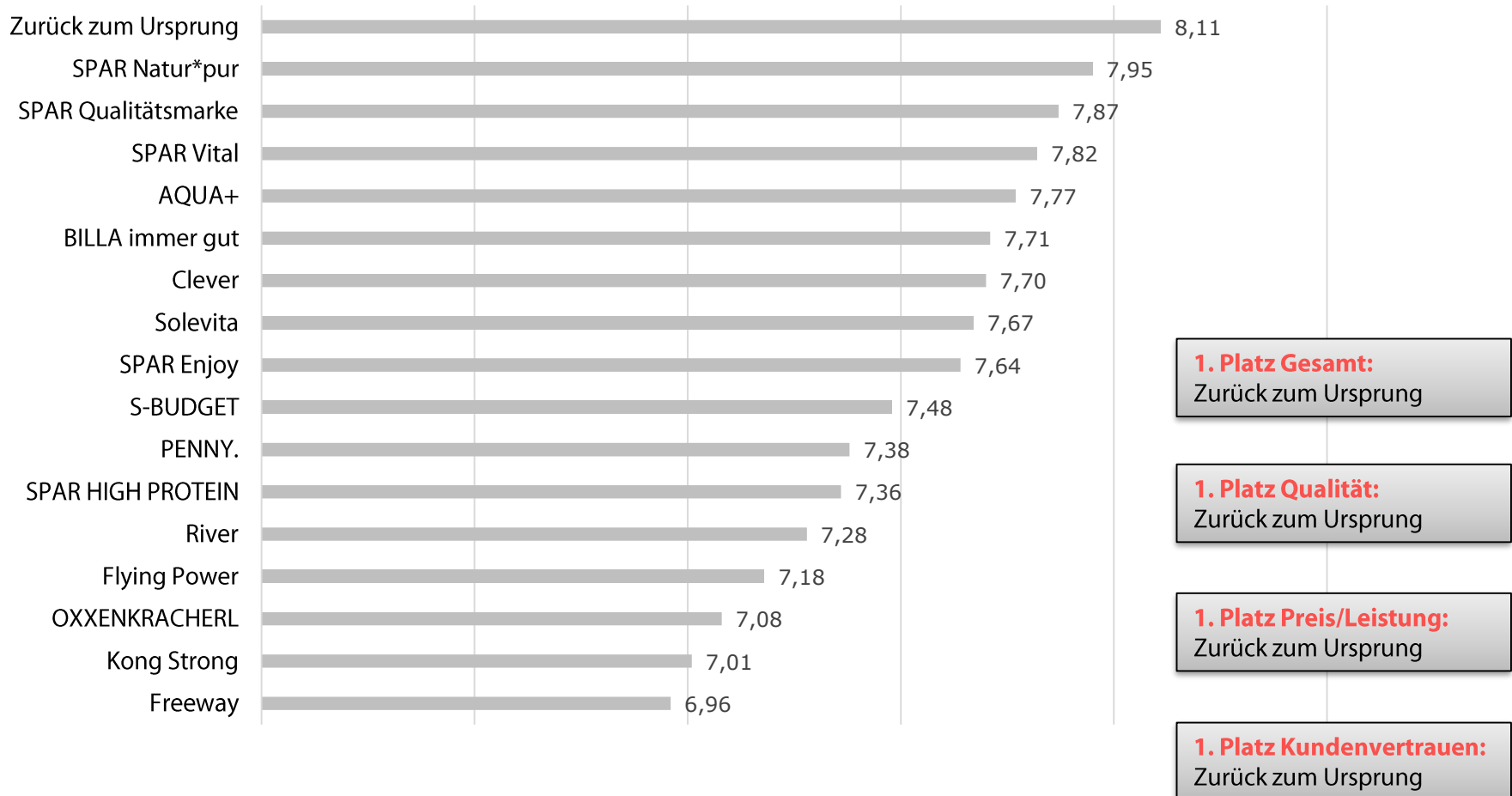
### Preis-Leistung

Marke	Score	Rang
SPAR Qualitätsmarke	7,85	1
S-BUDGET	7,84	2
Gelatelli	7,82	3
DESPAR	7,81	4
Grandessa	7,81	5
Bon Gelati	7,70	6
Clever	7,67	7
Zurück zum Ursprung	7,59	8
SPAR Natur*pur	7,56	9
PENNY.	7,52	10
Ja! Natürlich	7,29	11
Ein gutes Stück Heimat	7,28	12
Rios	7,26	13
BILLA immer gut	7,22	14
Mucci	7,21	15
SPAR PREMIUM	7,15	16
SPAR Veggie	7,11	17
dennree	6,98	18
Vegavita	6,87	19

### Kundenvertrauen

Marke	Score	Rang
SPAR Natur*pur	8,22	1
SPAR Qualitätsmarke	8,13	2
Zurück zum Ursprung	8,12	3
SPAR PREMIUM	8,10	4
DESPAR	8,06	5
Ja! Natürlich	8,03	6
Bon Gelati	7,66	7
SPAR Veggie	7,64	8
Gelatelli	7,63	9
BILLA immer gut	7,56	10
S-BUDGET	7,53	11
Grandessa	7,53	12
Ein gutes Stück Heimat	7,52	13
Clever	7,29	14
Vegavita	7,27	15
dennree	7,25	16
Mucci	7,22	17
PENNY.	7,21	18
Rios	7,16	19

## „Erfrischungsgetränke“: Kundenzufriedenheit-Gesamtübersicht



## „Erfrischungsgetränke“: Teilkategorie-Ergebnisse im Detail

### Qualität

Marke	Score	Rang
Zurück zum Ursprung	8,20	1
SPAR Natur*pur	8,11	2
SPAR Vital	8,00	3
SPAR Qualitätsmarke	7,98	4
SPAR Enjoy	7,90	5
AQUA+	7,89	6
BILLA immer gut	7,84	7
Solevita	7,68	8
Clever	7,66	9
SPAR HIGH PROTEIN	7,52	10
S-BUDGET	7,49	11
PENNY.	7,38	12
River	7,18	13
Flying Power	7,10	14
OXXENKRACHERL	6,98	15
Kong Strong	6,90	16
Freeway	6,86	17

### Preis-Leistung

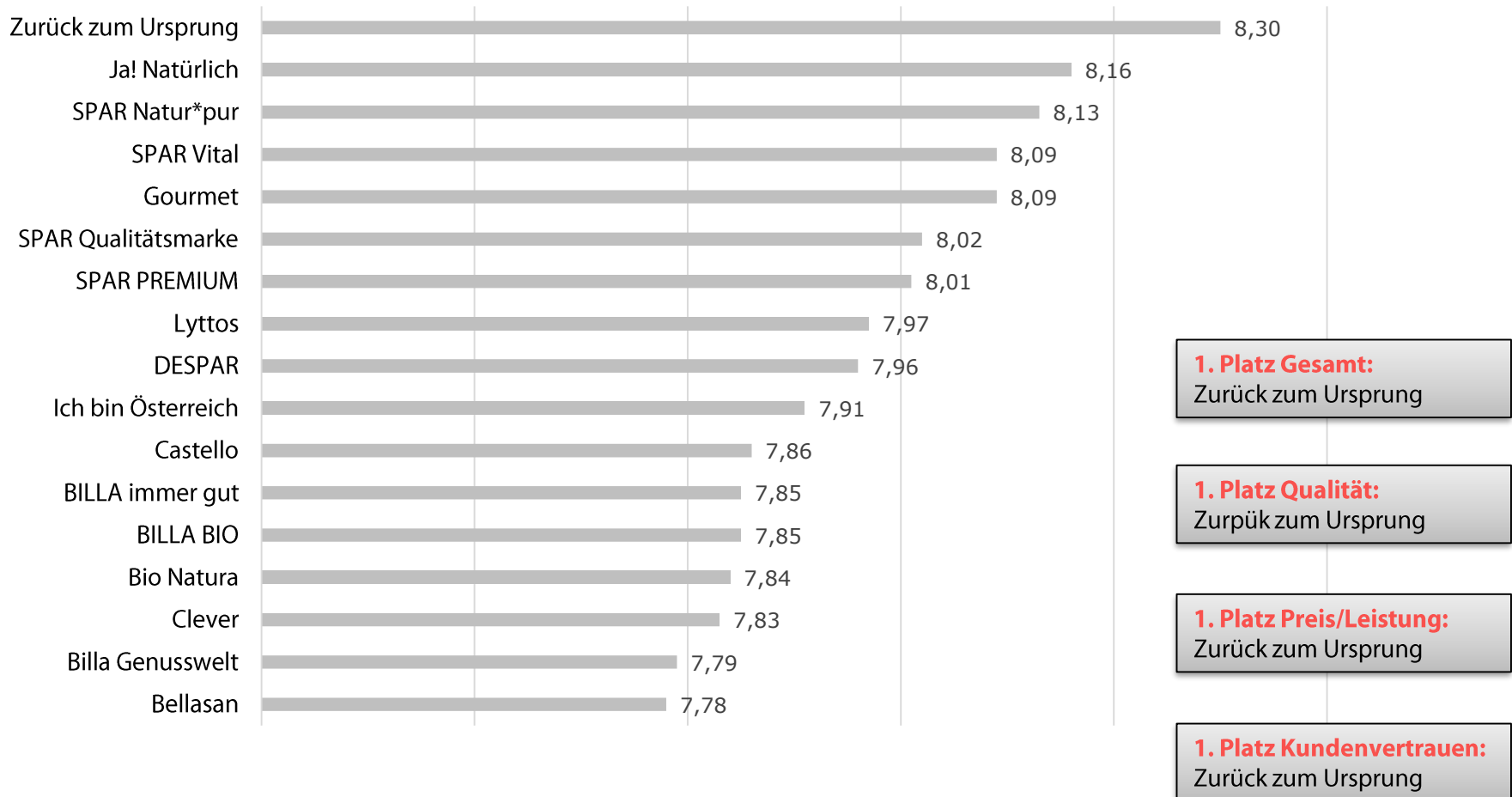
Marke	Score	Rang
Zurück zum Ursprung	8,00	1
Clever	7,91	2
Solevita	7,73	3
SPAR Qualitätsmarke	7,71	4
SPAR Natur*pur	7,69	5
AQUA+	7,66	6
River	7,60	7
S-BUDGET	7,59	8
SPAR Vital	7,52	9
PENNY.	7,47	10
Flying Power	7,45	11
BILLA immer gut	7,44	12
OXXENKRACHERL	7,34	13
Freeway	7,28	14
Kong Strong	7,27	15
SPAR Enjoy	7,19	16
SPAR HIGH PROTEIN	7,14	17

### Kundenvertrauen

Marke	Score	Rang
Zurück zum Ursprung	8,04	1
SPAR Natur*pur	7,93	2
SPAR Vital	7,83	3
SPAR Qualitätsmarke	7,83	4
BILLA immer gut	7,77	5
SPAR Enjoy	7,67	6
AQUA+	7,63	7
Solevita	7,56	8
Clever	7,48	9
S-BUDGET	7,32	10
SPAR HIGH PROTEIN	7,29	11
PENNY.	7,24	12
River	7,03	13
Flying Power	6,98	14
OXXENKRACHERL	6,94	15
Kong Strong	6,90	16
Freeway	6,72	17



## „Essig und Öle“: Kundenzufriedenheit-Gesamtübersicht



## „Essig und Öle“: Teilkategorie-Ergebnisse im Detail

### Qualität

Marke	Score	Rang
Zurück zum Ursprung	8,44	1
SPAR PREMIUM	8,42	2
Ja! Natürlich	8,38	3
SPAR Natur*pur	8,36	4
SPAR Vital	8,27	5
Gourmet	8,20	6
SPAR Qualitätsmarke	8,17	7
Ich bin Österreich	8,10	8
DESPAR	8,09	9
Billa Genusswelt	8,08	10
BILLA BIO	8,07	11
Lyttos	8,07	12
Bio Natura	8,00	13
BILLA immer gut	7,99	14
Castello	7,95	15
ECHT BIO	7,93	16
Bellasan	7,84	17
SAN FABIO	7,83	18
Clever	7,78	19
Vita D'OR	7,78	20
Ein gutes Stück Heimat	7,72	21
Delikatessa	7,68	22
Primadonna	7,63	23
PENNY.	7,62	24
natürlich für uns	7,61	25
dennree	7,57	26
Acentino	7,56	27
S-BUDGET	7,53	28
Kania	7,31	29

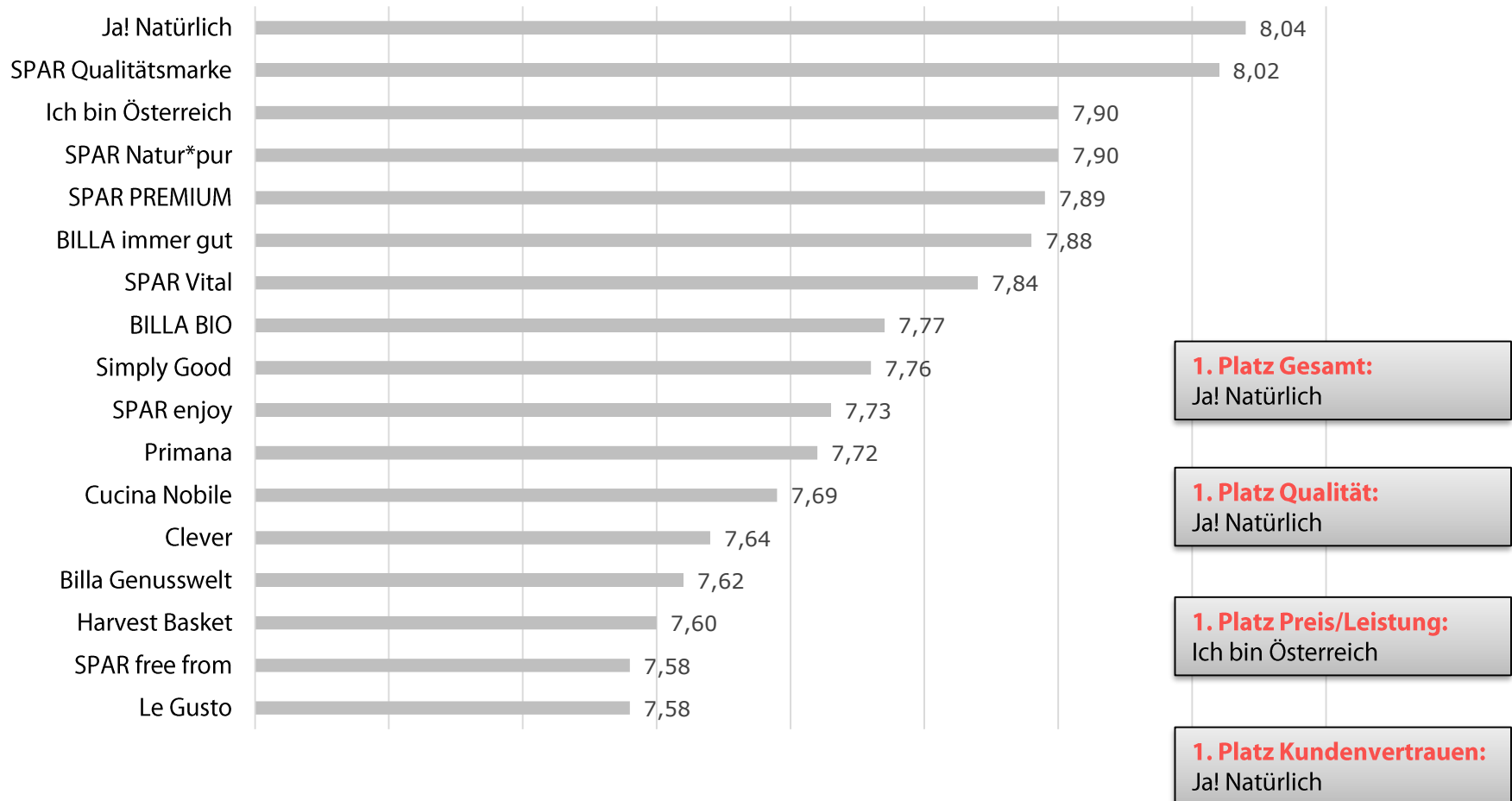
### Preis-Leistung

Marke	Score	Rang
Zurück zum Ursprung	8,01	1
Clever	7,96	2
Gourmet	7,93	3
Lyttos	7,90	4
S-BUDGET	7,77	5
SPAR Vital	7,75	6
Bellasan	7,75	7
Castello	7,74	8
SPAR Qualitätsmarke	7,74	9
SPAR Natur*pur	7,72	10
Ja! Natürlich	7,69	11
DESPAR	7,64	12
BILLA immer gut	7,57	13
Ich bin Österreich	7,56	14
Bio Natura	7,55	15
Vita D'OR	7,52	16
PENNY.	7,48	17
Ein gutes Stück Heimat	7,46	18
BILLA BIO	7,41	19
Delikatessa	7,31	20
Primadonna	7,30	21
SPAR PREMIUM	7,29	22
natürlich für uns	7,26	23
Kania	7,24	24
SAN FABIO	7,23	25
Billa Genusswelt	7,22	26
Acentino	7,20	27
ECHT BIO	7,10	28
dennree	7,03	29

### Kundenvertrauen

Marke	Score	Rang
Zurück zum Ursprung	8,38	1
Ja! Natürlich	8,31	2
SPAR Natur*pur	8,17	3
SPAR Vital	8,15	4
DESPAR	8,09	5
SPAR Qualitätsmarke	8,08	6
SPAR PREMIUM	8,05	7
Gourmet	8,04	8
Ich bin Österreich	7,94	9
BILLA BIO	7,94	10
Billa Genusswelt	7,92	11
BILLA immer gut	7,90	12
Bio Natura	7,85	13
Castello	7,81	14
Lyttos	7,80	15
Clever	7,74	16
Bellasan	7,65	17
ECHT BIO	7,61	18
Delikatessa	7,61	19
SAN FABIO	7,53	20
S-BUDGET	7,52	21
Vita D'OR	7,49	22
Ein gutes Stück Heimat	7,44	23
Primadonna	7,40	24
dennree	7,34	25
Acentino	7,33	26
PENNY.	7,31	27
Kania	7,31	28
natürlich für uns	7,24	29

## „Fertiggerichte“: Kundenzufriedenheit-Gesamtübersicht



## „Fertiggerichte“: Teilkategorie-Ergebnisse im Detail

### Qualität

Marke	Score	Rang
Ja! Natürlich	8,34	1
SPAR PREMIUM	8,25	2
SPAR Qualitätsmarke	8,16	3
SPAR Natur*pur	8,15	4
BILLA immer gut	8,12	5
SPAR Vital	8,09	6
Simply Good	7,99	7
Ich bin Österreich	7,97	8
SPAR enjoy	7,96	9
BILLA BIO	7,96	10
Billa Genusswelt	7,90	11
SPAR free from	7,84	12
SPAR Veggie	7,84	13
Primana	7,82	14
Cucina Nobile	7,80	15
Vegavita	7,79	16
Chef Menü	7,73	17
Harvest Basket	7,70	18
SAN FABIO	7,69	19
ASIA GREEN GARDEN	7,68	20
Chef Select	7,65	21
Le Gusto	7,64	22
Clever	7,62	23
Combino	7,56	24
Delikatessa	7,49	25
Kania	7,42	26
S-BUDGET	7,35	27

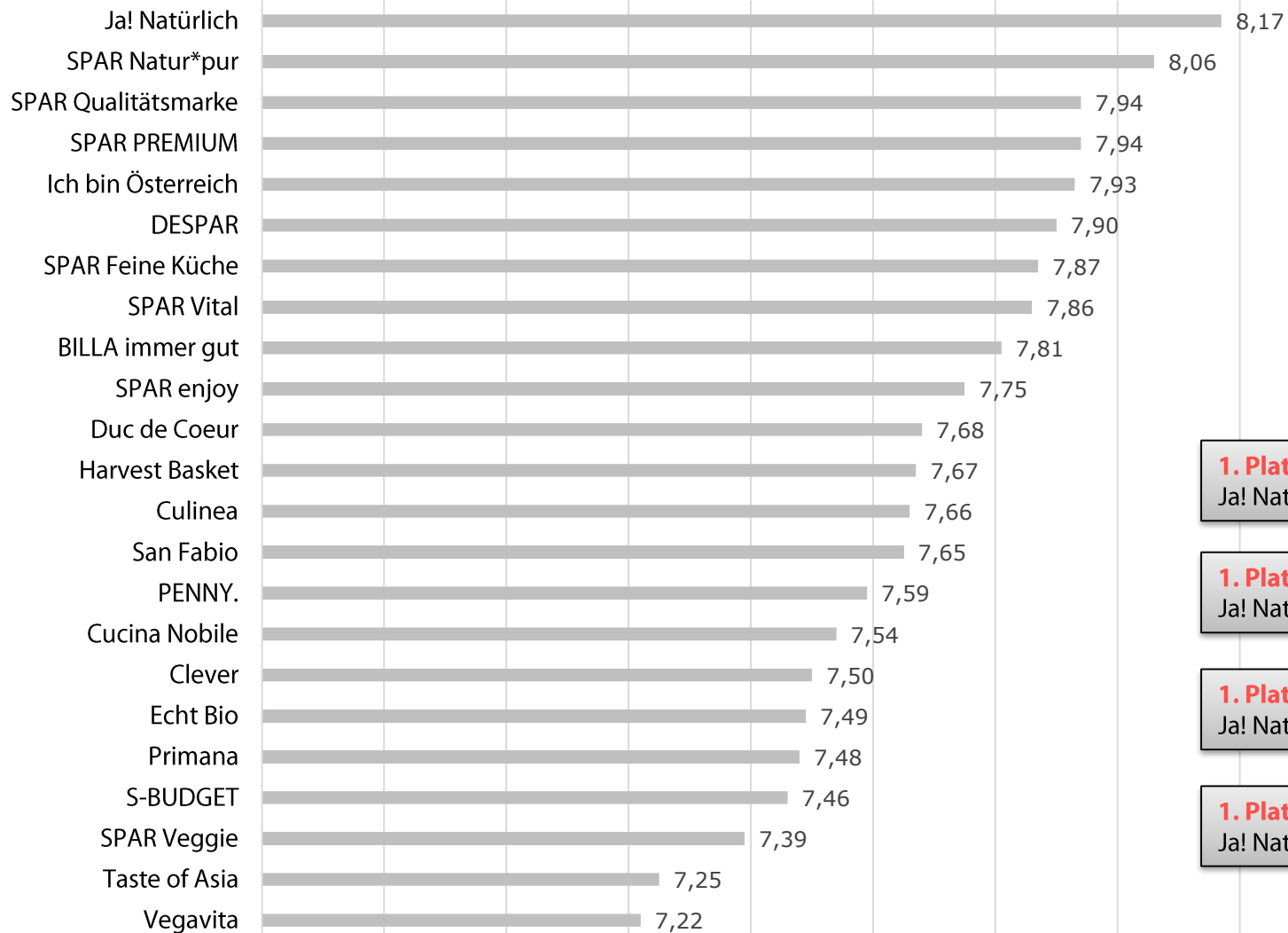
### Preis-Leistung

Marke	Score	Rang
Ich bin Österreich	7,78	1
SPAR Qualitätsmarke	7,72	2
Clever	7,67	3
Primana	7,61	4
Cucina Nobile	7,60	5
Le Gusto	7,55	6
Chef Select	7,50	7
S-BUDGET	7,47	8
BILLA immer gut	7,47	9
SPAR Natur*pur	7,46	10
Ja! Natürlich	7,45	11
SPAR Vital	7,42	12
Harvest Basket	7,42	13
SPAR enjoy	7,36	14
Simply Good	7,35	15
SAN FABIO	7,33	16
BILLA BIO	7,30	17
ASIA GREEN GARDEN	7,28	18
Combino	7,27	19
Kania	7,26	20
SPAR PREMIUM	7,20	21
Billa Genusswelt	7,13	22
Chef Menü	7,12	23
SPAR free from	7,10	24
SPAR Veggie	7,05	25
Delikatessa	7,03	26
Vegavita	6,89	27

### Kundenvertrauen

Marke	Score	Rang
Ja! Natürlich	8,17	1
SPAR Qualitätsmarke	8,13	2
BILLA BIO	8,01	3
SPAR PREMIUM	7,99	4
BILLA immer gut	7,92	5
SPAR Natur*pur	7,92	6
Ich bin Österreich	7,90	7
SPAR Vital	7,82	8
Simply Good	7,79	9
SPAR enjoy	7,73	10
SPAR free from	7,67	11
Billa Genusswelt	7,67	12
Clever	7,65	13
Primana	7,63	14
Harvest Basket	7,61	15
Vegavita	7,58	16
SPAR Veggie	7,57	17
Cucina Nobile	7,56	18
Chef Select	7,52	19
Combino	7,49	20
Le Gusto	7,45	21
Delikatessa	7,45	22
ASIA GREEN GARDEN	7,42	23
Chef Menü	7,40	24
S-BUDGET	7,40	25
SAN FABIO	7,30	26
Kania	7,29	27

## „Fertiggerichte TK“: Kundenzufriedenheit-Gesamtübersicht



**1. Platz Gesamt:**  
Ja! Natürlich

**1. Platz Qualität:**  
Ja! Natürlich

**1. Platz Preis/Leistung:**  
Ja! Natürlich

**1. Platz Kundenvertrauen:**  
Ja! Natürlich

## „Fertiggerichte TK“: Teilkategorie-Ergebnisse im Detail

### Qualität

Marke	Score	Rang
Ja! Natürlich	8,42	1
SPAR PREMIUM	8,35	2
SPAR Natur*pur	8,33	3
SPAR Feine Küche	8,13	4
DESPAR	8,11	5
Ich bin Österreich	8,09	6
SPAR Qualitätsmarke	8,08	7
SPAR Vital	8,06	8
SPAR enjoy	7,98	9
BILLA immer gut	7,96	10
San Fabio	7,82	11
Harvest Basket	7,77	12
Echt Bio	7,75	13
Culinea	7,73	14
Duc de Coeur	7,71	15
PENNY.	7,70	16
SPAR Veggie	7,66	17
Cucina Nobile	7,60	18
Vegavita	7,54	19
Primana	7,52	20
S-BUDGET	7,46	21
Clever	7,45	22
Taste of Asia	7,35	23

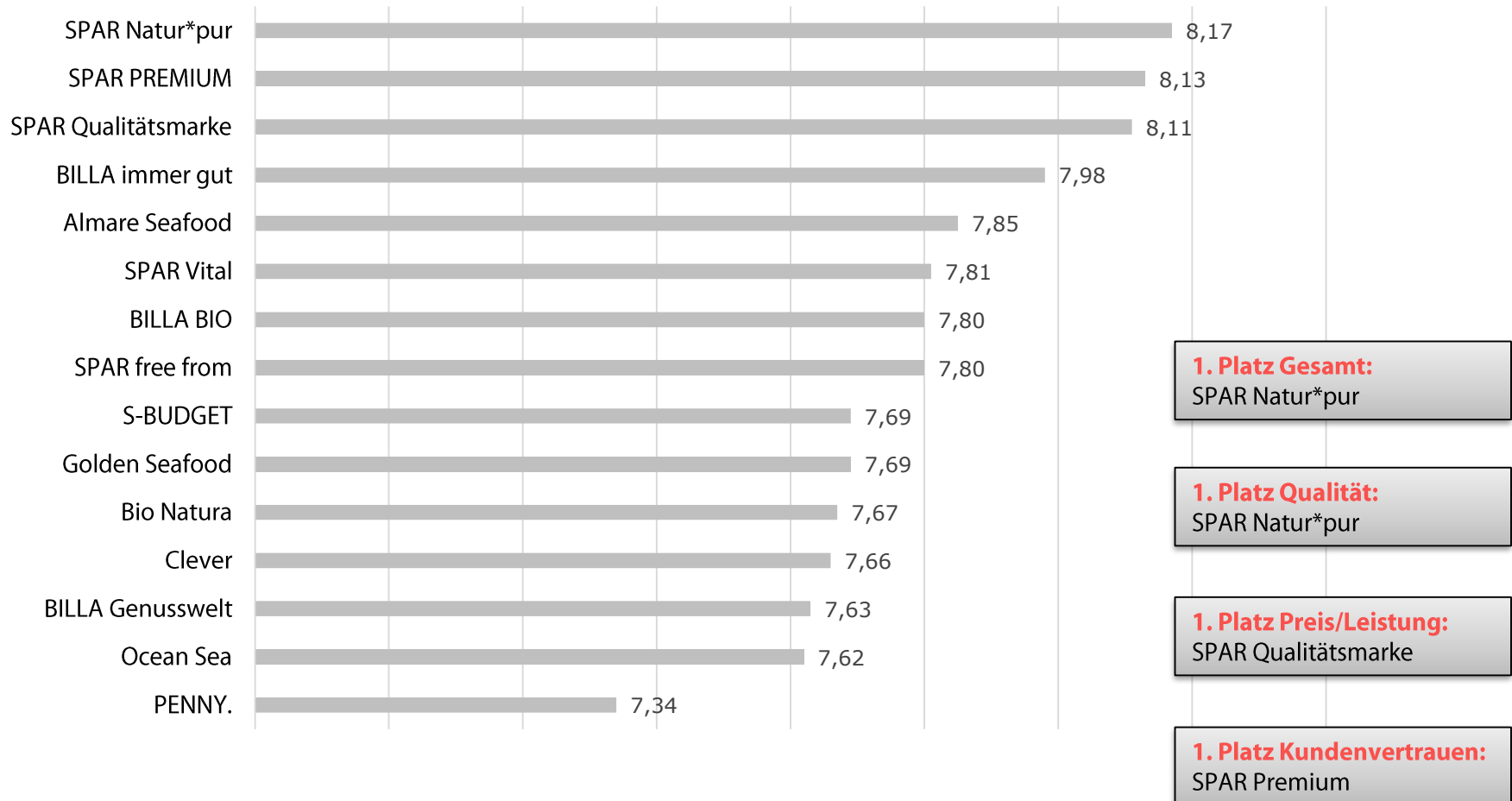
### Preis-Leistung

Marke	Score	Rang
Ja! Natürlich	7,69	1
SPAR Qualitätsmarke	7,67	2
Clever	7,66	3
Duc de Coeur	7,65	4
Ich bin Österreich	7,64	5
Harvest Basket	7,63	6
Culinea	7,60	7
PENNY.	7,60	8
SPAR Natur*pur	7,59	9
Cucina Nobile	7,57	10
BILLA immer gut	7,56	11
S-BUDGET	7,55	12
DESPAR	7,54	13
SPAR Vital	7,53	14
San Fabio	7,44	15
SPAR Feine Küche	7,42	16
Primana	7,38	17
SPAR enjoy	7,30	18
SPAR PREMIUM	7,23	19
Taste of Asia	7,10	20
Echt Bio	7,01	21
SPAR Veggie	6,98	22
Vegavita	6,65	23

### Kundenvertrauen

Marke	Score	Rang
Ja! Natürlich	8,27	1
SPAR Natur*pur	8,08	2
SPAR Qualitätsmarke	8,02	3
SPAR PREMIUM	7,98	4
Ich bin Österreich	7,95	5
SPAR Feine Küche	7,93	6
DESPAR	7,92	7
SPAR enjoy	7,87	8
SPAR Vital	7,83	9
BILLA immer gut	7,80	10
Duc de Coeur	7,63	11
Echt Bio	7,55	12
Primana	7,55	13
Culinea	7,54	14
San Fabio	7,52	15
Harvest Basket	7,47	16
Clever	7,40	17
Cucina Nobile	7,37	18
S-BUDGET	7,35	19
SPAR Veggie	7,32	20
PENNY.	7,31	21
Vegavita	7,27	22
Taste of Asia	7,20	23

## „Fisch und Garnelen TK“: Kundenzufriedenheit-Gesamtübersicht



## „Fisch und Garnelen TK“: Teilkategorie-Ergebnisse im Detail

### Qualität

Marke	Score	Rang
SPAR Natur*pur	8,50	1
SPAR PREMIUM	8,50	2
SPAR Qualitätsmarke	8,33	3
BILLA immer gut	8,31	4
BILLA BIO	8,10	5
Almare Seafood	8,09	6
SPAR free from	8,08	7
SPAR Vital	8,06	8
BILLA Genusswelt	7,95	9
Ocean Sea	7,85	10
Bio Natura	7,83	11
Golden Seafood	7,83	12
S-BUDGET	7,73	13
Clever	7,69	14
PENNY.	7,39	15

### Preis-Leistung

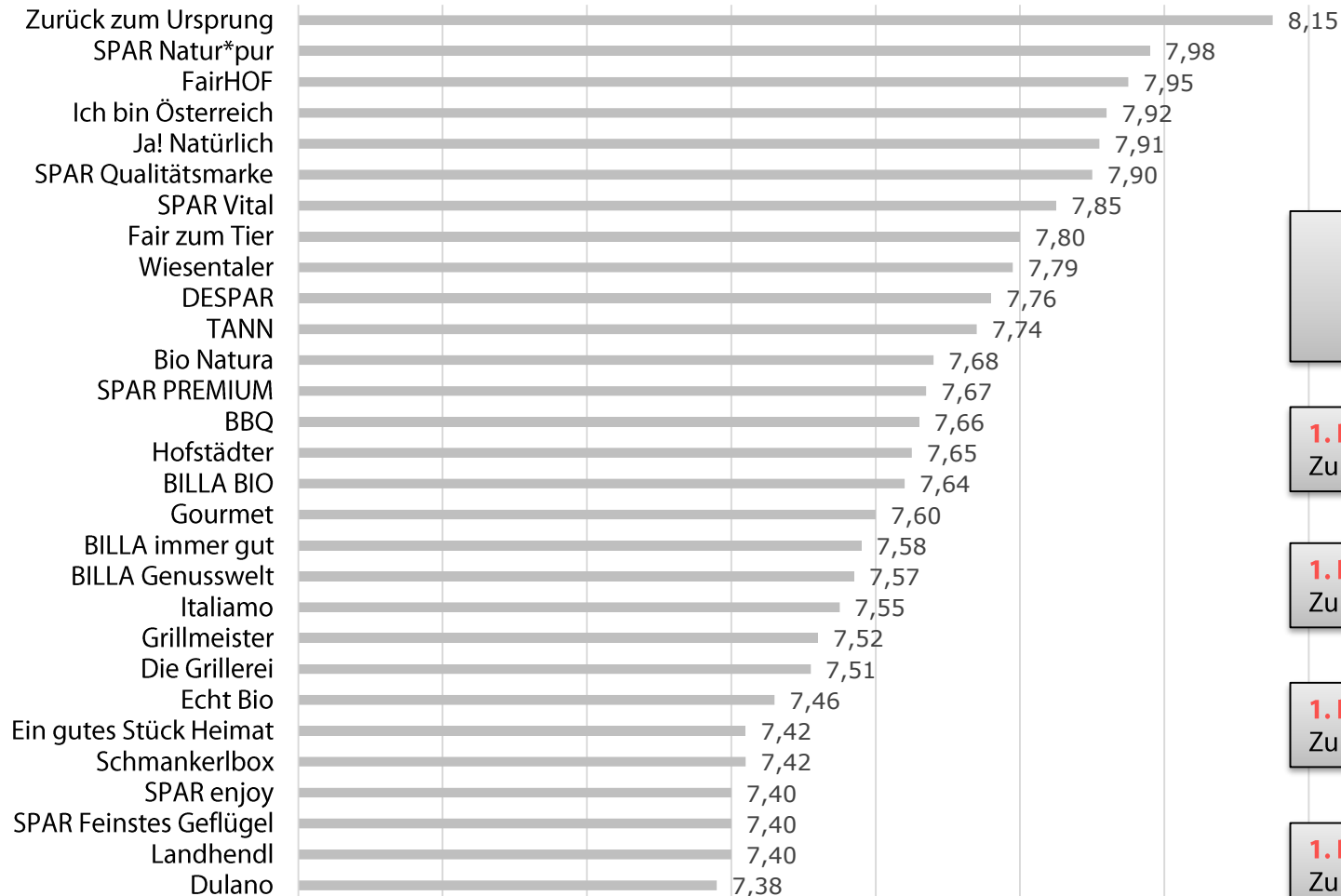
Marke	Score	Rang
SPAR Qualitätsmarke	7,73	1
S-BUDGET	7,72	2
Clever	7,71	3
SPAR Natur*pur	7,61	4
BILLA immer gut	7,58	5
Almare Seafood	7,54	6
Golden Seafood	7,48	7
SPAR Vital	7,42	8
SPAR PREMIUM	7,42	9
SPAR free from	7,33	10
PENNY.	7,33	11
Ocean Sea	7,32	12
Bio Natura	7,32	13
BILLA BIO	7,30	14
BILLA Genusswelt	7,13	15

### Kundenvertrauen

Marke	Score	Rang
SPAR PREMIUM	8,27	1
SPAR Natur*pur	8,17	2
SPAR Qualitätsmarke	8,12	3
BILLA BIO	7,80	4
SPAR Vital	7,79	5
BILLA immer gut	7,79	6
SPAR free from	7,78	7
Bio Natura	7,78	8
Almare Seafood	7,73	9
Golden Seafood	7,63	10
BILLA Genusswelt	7,60	11
Clever	7,53	12
S-BUDGET	7,53	13
Ocean Sea	7,51	14
PENNY.	7,25	15



## „Fleisch- und Wurstwaren“: Kundenzufriedenheit-Gesamtübersicht



Zur Übersichtlichkeit wurden nur die 30 bestplatzierten Marken aufgelistet

**1. Platz Gesamt:**  
Zurück zum Ursprung

**1. Platz Qualität:**  
Zurück zum Ursprung

**1. Platz Preis/Leistung:**  
Zurück zum Ursprung

**1. Platz Kundenvertrauen:**  
Zurück zum Ursprung

# „Fleisch- und Wurstwaren“: Teilkategorie-Ergebnisse im Detail

## Qualität

Marke	Score	Rang
Zurück zum Ursprung	8,40	1
SPAR Natur*pur	8,29	2
Ja! Natürlich	8,23	3
SPAR Vital	8,13	4
Ich bin Österreich	8,12	5
Fair zum Tier	8,12	6
FairHOF	8,11	7
SPAR PREMIUM	8,11	8
SPAR Qualitätsmarke	8,04	9
TANN	7,97	10
Wiesentaler	7,97	11
DESPAR	7,93	12
BILLA BIO	7,91	13
Hofstädter	7,90	14
BILLA Genusswelt	7,90	15
Bio Natura	7,86	16
Die Grillerei	7,82	17
BBQ	7,81	18
Echt Bio	7,81	19
BILLA immer gut	7,75	20
Gourmet	7,74	21
Italiamo	7,72	22
SPAR enjoy	7,71	23
Schmankerlbox	7,68	24
Grillmeister	7,59	25
SPAR Feinstes Geflügel	7,56	26
Ein gutes Stück Heimat	7,51	27
Butcher's	7,48	28
Delikatessa	7,47	29
San Fabio	7,46	30
Landhendl	7,46	31
Dulano	7,42	32
Geflügelhof	7,41	33
Dulano Selection	7,38	34
natürlich für uns	7,31	35
S-BUDGET	7,29	36
Clever	7,27	37
Jeden Tag MPREIS	7,18	38
Jeden Tag Unimarkt	7,15	39
SPAR HIGH PROTEIN	7,14	40
Federike	7,12	41
Efef	7,11	42
UNIpur	7,05	43
T und G XL	6,99	44

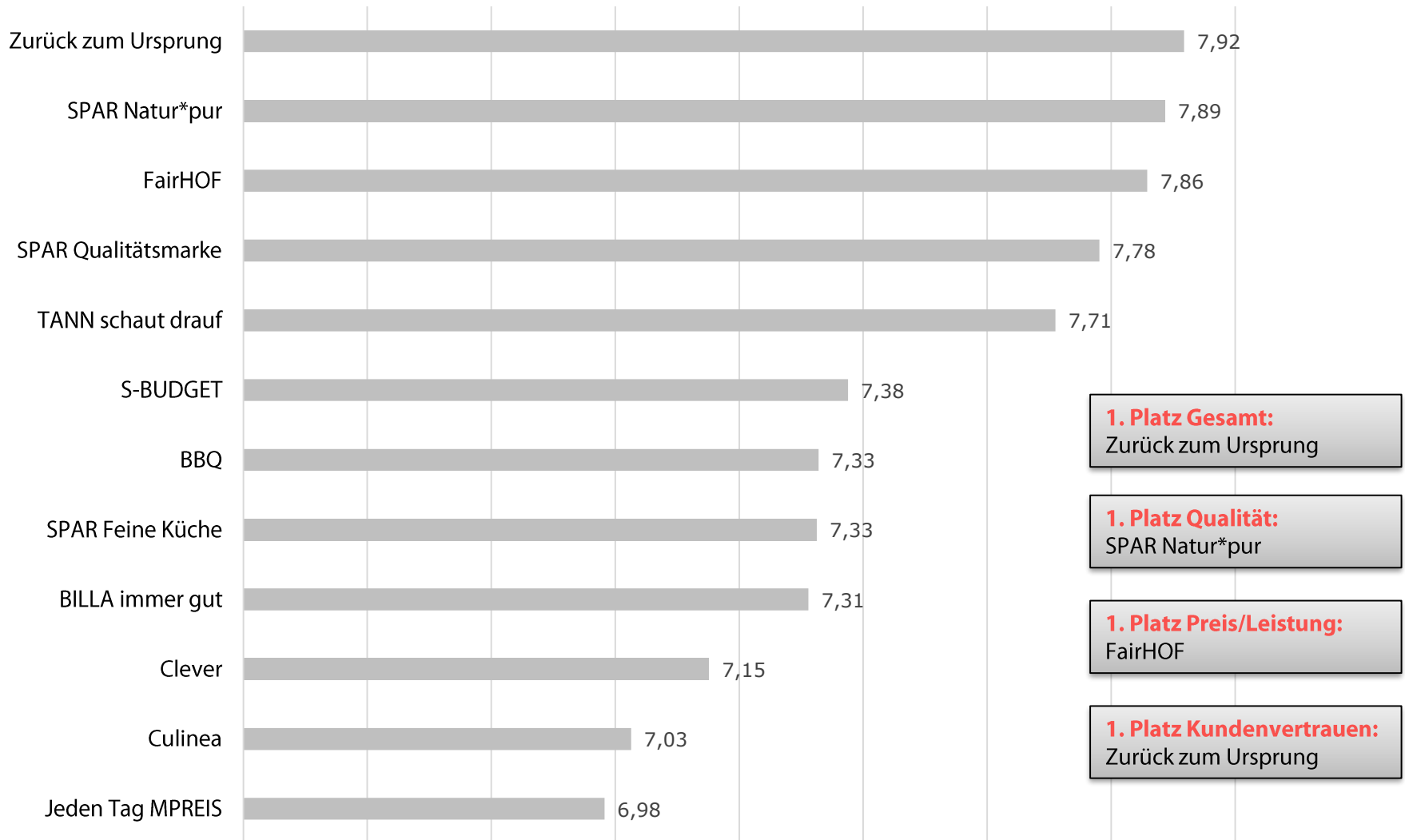
## Preis-Leistung

Marke	Score	Rang
Zurück zum Ursprung	7,75	1
FairHOF	7,73	2
SPAR Qualitätsmarke	7,66	3
Clever	7,60	4
Ich bin Österreich	7,59	5
Wiesentaler	7,55	6
DESPAR	7,51	7
BBQ	7,44	8
Gourmet	7,43	9
SPAR Natur*pur	7,43	10
Grillmeister	7,42	11
Dulano	7,42	12
Dulano Selection	7,42	13
Landhendl	7,40	14
SPAR Vital	7,38	15
Bio Natura	7,38	16
S-BUDGET	7,36	17
Ja! Natürlich	7,36	18
TANN	7,35	19
Ein gutes Stück Heimat	7,34	20
Geflügelhof	7,33	21
Italiamo	7,33	22
BILLA immer gut	7,30	23
Fair zum Tier	7,29	24
Delikatessa	7,22	25
BILLA BIO	7,22	26
Jeden Tag Unimarkt	7,22	27
Hofstädter	7,19	28
T und G XL	7,17	29
SPAR Feinstes Geflügel	7,17	30
San Fabio	7,12	31
natürlich für uns	7,10	32
Jeden Tag MPREIS	7,02	33
UNIpur	7,02	34
BILLA Genusswelt	7,02	35
Schmankerlbox	6,99	36
Die Grillerei	6,96	37
Butcher's	6,94	38
SPAR enjoy	6,92	39
SPAR PREMIUM	6,91	40
Echt Bio	6,89	41
Federike	6,88	42
Efef	6,77	43
SPAR HIGH PROTEIN	6,60	44

## Kundenvertrauen

Marke	Score	Rang
Zurück zum Ursprung	8,15	1
SPAR Natur*pur	8,03	2
Ja! Natürlich	7,97	3
Ich bin Österreich	7,94	4
SPAR Qualitätsmarke	7,90	5
FairHOF	7,88	6
SPAR Vital	7,86	7
Fair zum Tier	7,75	8
TANN	7,75	9
SPAR PREMIUM	7,75	10
DESPAR	7,74	11
Wiesentaler	7,72	12
Hofstädter	7,72	13
Bio Natura	7,67	14
BBQ	7,60	15
BILLA Genusswelt	7,60	16
BILLA BIO	7,59	17
Die Grillerei	7,55	18
BILLA immer gut	7,55	19
Gourmet	7,51	20
Grillmeister	7,49	21
Echt Bio	7,44	22
Italiamo	7,43	23
Schmankerlbox	7,39	24
SPAR Feinstes Geflügel	7,35	25
Geflügelhof	7,35	26
San Fabio	7,34	27
SPAR enjoy	7,32	28
Ein gutes Stück Heimat	7,31	29
Dulano Selection	7,30	30
S-BUDGET	7,29	31
Delikatessa	7,25	32
Landhendl	7,24	33
Butcher's	7,24	34
Dulano	7,23	35
natürlich für uns	7,20	36
Clever	7,16	37
Federike	7,16	38
Jeden Tag Unimarkt	7,09	39
UNIpur	7,01	40
Jeden Tag MPREIS	6,94	41
T und G XL	6,90	42
Efef	6,89	43
SPAR HIGH PROTEIN	6,88	44

## „Fleisch TK“: Kundenzufriedenheit-Gesamtübersicht



## „Fleisch TK“: Teilkategorie-Ergebnisse im Detail

### Qualität

Marke	Score	Rang
SPAR Natur*pur	8,19	1
Zurück zum Ursprung	8,09	2
FairHOF	7,98	3
SPAR Qualitätsmarke	7,95	4
TANN schaut drauf	7,91	5
BILLA immer gut	7,59	6
SPAR Feine Küche	7,52	7
BBQ	7,39	8
S-BUDGET	7,27	9
Culinea	7,02	10
Jeden Tag MPREIS	6,95	11
Clever	6,94	12
Königshofer	6,89	13

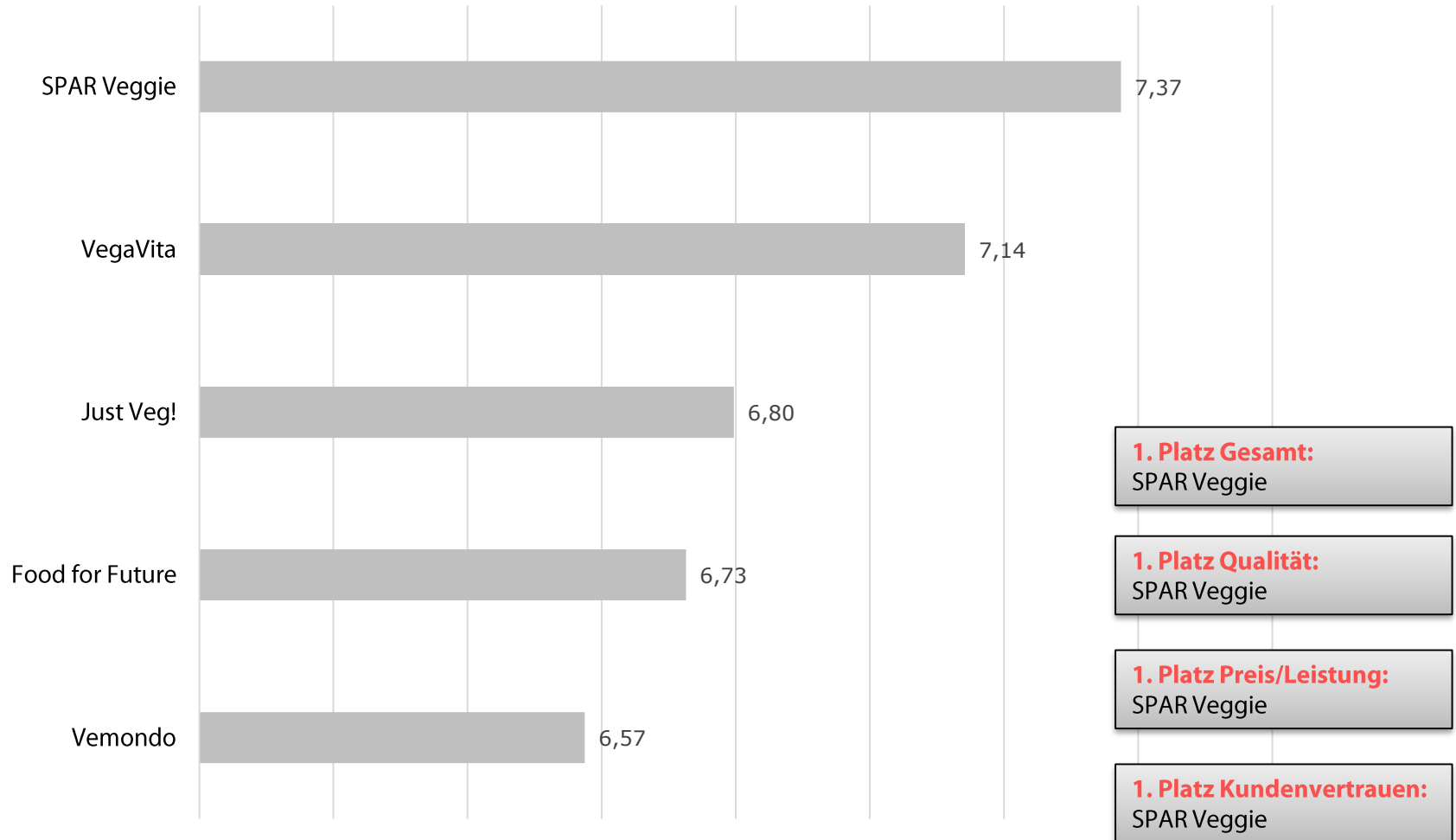
### Preis-Leistung

Marke	Score	Rang
FairHOF	7,66	1
S-BUDGET	7,61	2
Clever	7,60	3
Zurück zum Ursprung	7,56	4
SPAR Qualitätsmarke	7,47	5
TANN schaut drauf	7,37	6
SPAR Natur*pur	7,36	7
BBQ	7,29	8
Culinea	7,13	9
Jeden Tag MPREIS	7,11	10
SPAR Feine Küche	7,01	11
BILLA immer gut	6,88	12
Königshofer	6,62	13

### Kundenvertrauen

Marke	Score	Rang
Zurück zum Ursprung	8,02	1
SPAR Natur*pur	7,91	2
FairHOF	7,84	3
SPAR Qualitätsmarke	7,82	4
TANN schaut drauf	7,73	5
SPAR Feine Küche	7,32	6
S-BUDGET	7,28	7
BILLA immer gut	7,26	8
BBQ	7,23	9
Clever	7,00	10
Königshofer	6,99	11
Culinea	6,89	12
Jeden Tag MPREIS	6,88	13

## „Fleischersatzprodukte“: Kundenzufriedenheit-Gesamtübersicht



## „Fleischersatzprodukte“: Teilkategorie-Ergebnisse im Detail

### Qualität

Marke	Score	Rang
SPAR Veggie	7,59	1
VegaVita	7,41	2
Just Veg!	7,00	3
Food for Future	6,87	4
Vemondo	6,66	5

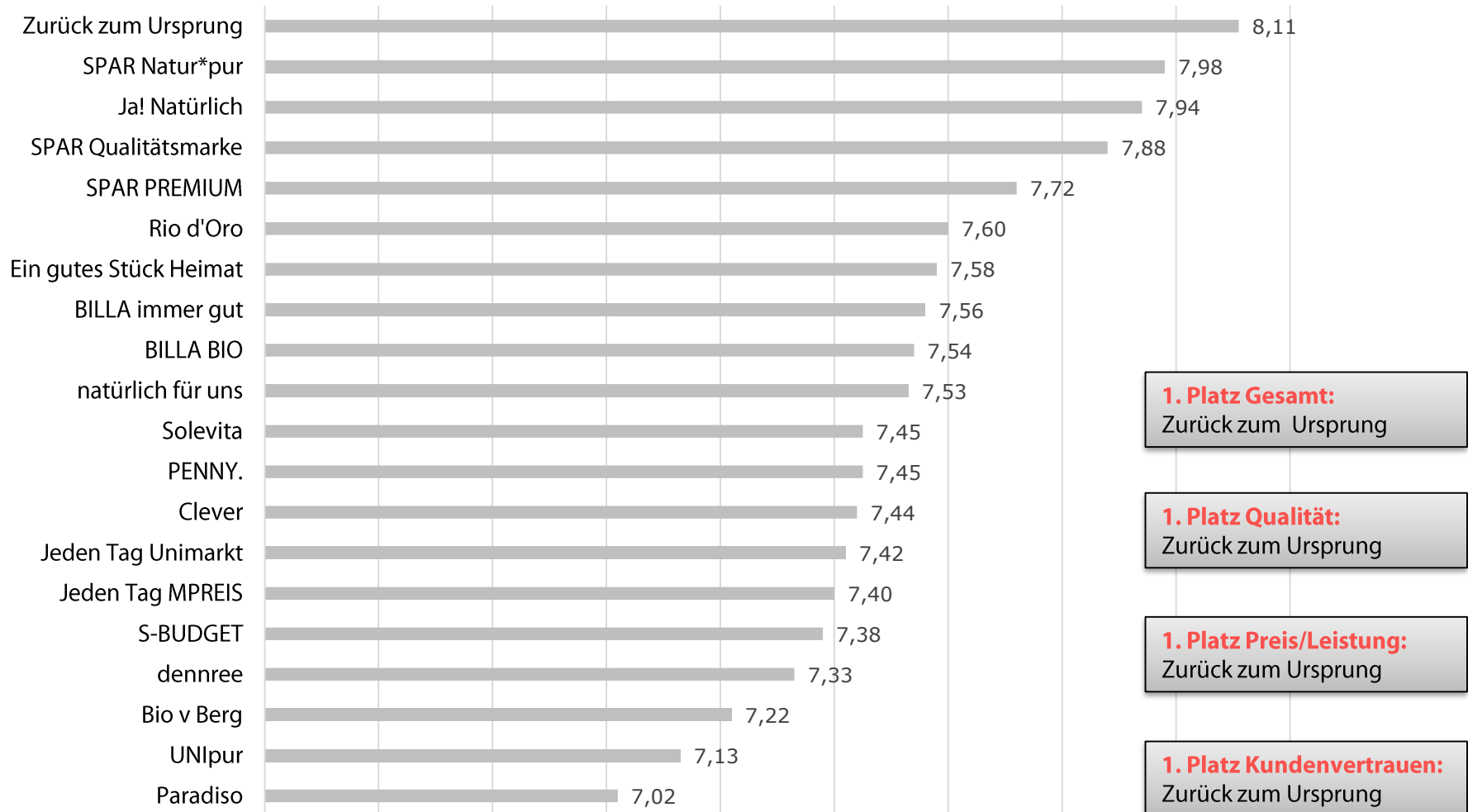
### Preis-Leistung

Marke	Score	Rang
SPAR Veggie	6,98	1
VegaVita	6,63	2
Just Veg!	6,46	3
Vemondo	6,42	4
Food for Future	6,41	5

### Kundenvertrauen

Marke	Score	Rang
SPAR Veggie	7,41	1
VegaVita	7,23	2
Food for Future	6,83	3
Just Veg!	6,80	4
Vemondo	6,59	5

## „Fruchtsäfte“: Kundenzufriedenheit-Gesamtübersicht



## „Fruchtsäfte“: Teilkategorie-Ergebnisse im Detail

### Qualität

Marke	Score	Rang
Zurück zum Ursprung	8,37	1
Ja! Natürlich	8,27	2
SPAR Natur*pur	8,25	3
SPAR PREMIUM	8,20	4
SPAR Qualitätsmarke	8,01	5
BILLA BIO	7,88	6
BILLA immer gut	7,83	7
natürlich für uns	7,74	8
Ein gutes Stück Heimat	7,73	9
Rio d'Oro	7,66	10
dennree	7,61	11
PENNY.	7,46	12
Jeden Tag MPREIS	7,44	13
Solevita	7,43	14
Jeden Tag Unimarkt	7,41	15
Bio v Berg	7,39	16
Clever	7,38	17
S-BUDGET	7,37	18
Paradiso	7,28	19
UNIpur	7,19	20

### Preis-Leistung

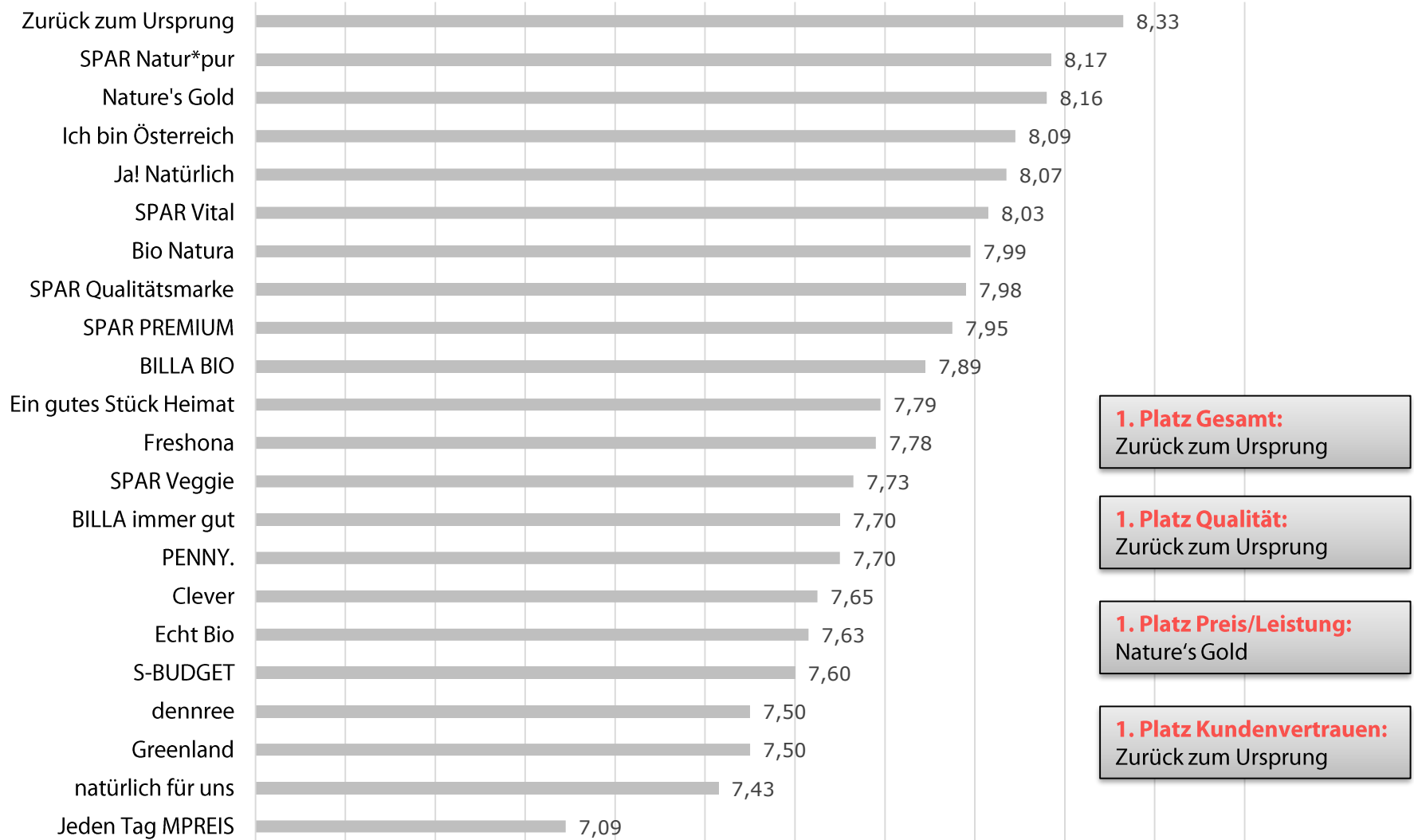
Marke	Score	Rang
Zurück zum Ursprung	7,66	1
SPAR Qualitätsmarke	7,63	2
Clever	7,62	3
PENNY.	7,58	4
SPAR Natur*pur	7,55	5
Solevita	7,53	6
Rio d'Oro	7,52	7
Jeden Tag Unimarkt	7,49	8
S-BUDGET	7,46	9
Ein gutes Stück Heimat	7,41	10
Jeden Tag MPREIS	7,36	11
Ja! Natürlich	7,34	12
BILLA immer gut	7,18	13
natürlich für uns	7,17	14
BILLA BIO	7,01	15
UNIpur	6,99	16
Bio v Berg	6,97	17
SPAR PREMIUM	6,85	18
dennree	6,84	19
Paradiso	6,54	20

### Kundenvertrauen

Marke	Score	Rang
Zurück zum Ursprung	8,12	1
Ja! Natürlich	8,01	2
SPAR Natur*pur	7,96	3
SPAR Qualitätsmarke	7,94	4
SPAR PREMIUM	7,84	5
Rio d'Oro	7,57	6
natürlich für uns	7,56	7
BILLA BIO	7,51	8
Ein gutes Stück Heimat	7,49	9
BILLA immer gut	7,48	10
Solevita	7,41	11
Jeden Tag MPREIS	7,38	12
dennree	7,35	13
Jeden Tag Unimarkt	7,35	14
Clever	7,33	15
S-BUDGET	7,29	16
PENNY.	7,23	17
Bio v Berg	7,19	18
UNIpur	7,17	19
Paradiso	7,10	20



## „Gemüse und Kräuter TK“: Kundenzufriedenheit-Gesamtübersicht



## „Gemüse und Kräuter TK“: Teilkategorie-Ergebnisse im Detail

### Qualität

Marke	Score	Rang
Zurück zum Ursprung	8,56	1
SPAR Natur*pur	8,40	2
Ja! Natürlich	8,39	3
SPAR PREMIUM	8,34	4
Ich bin Österreich	8,31	5
Nature's Gold	8,25	6
SPAR Vital	8,24	7
Bio Natura	8,24	8
BILLA BIO	8,19	9
SPAR Qualitätsmarke	8,12	10
BILLA immer gut	7,99	11
SPAR Veggie	7,99	12
Echt Bio	7,96	13
Ein gutes Stück Heimat	7,93	14
Freshona	7,85	15
PENNY.	7,75	16
dennree	7,73	17
Greenland	7,66	18
S-BUDGET	7,62	19
Clever	7,61	20
natürlich für uns	7,60	21
Jeden Tag MPREIS	7,17	22

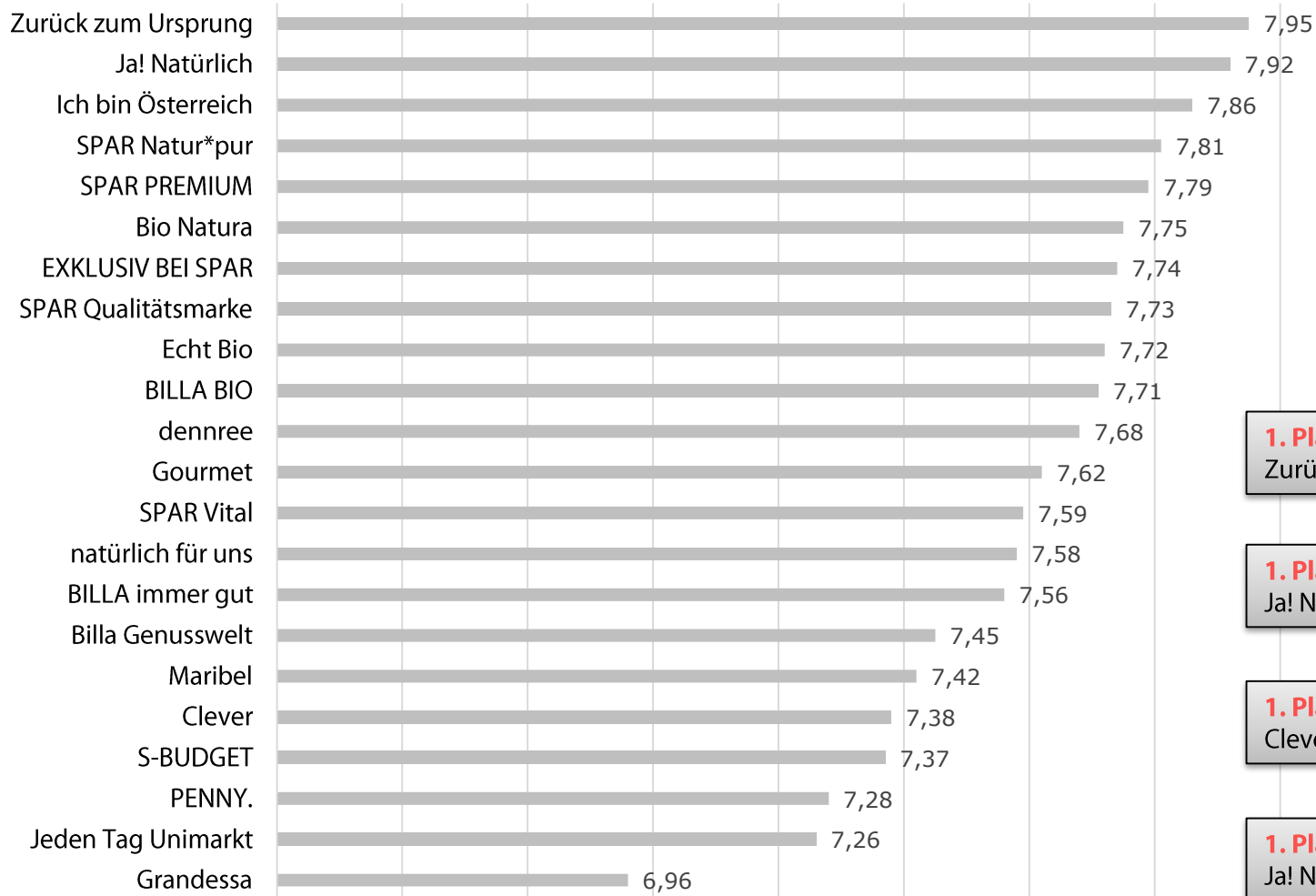
### Preis-Leistung

Marke	Score	Rang
Nature's Gold	8,06	1
Zurück zum Ursprung	7,93	2
Ich bin Österreich	7,80	3
Clever	7,79	4
SPAR Qualitätsmarke	7,77	5
Freshona	7,73	6
PENNY.	7,73	7
SPAR Natur*pur	7,70	8
S-BUDGET	7,66	9
Bio Natura	7,64	10
SPAR Vital	7,60	11
Ein gutes Stück Heimat	7,57	12
Ja! Natürlich	7,46	13
BILLA BIO	7,41	14
BILLA immer gut	7,24	15
SPAR Veggie	7,24	16
SPAR PREMIUM	7,23	17
Greenland	7,20	18
natürlich für uns	7,12	19
Echt Bio	7,10	20
dennree	7,06	21
Jeden Tag MPREIS	7,01	22

### Kundenvertrauen

Marke	Score	Rang
Zurück zum Ursprung	8,37	1
SPAR Natur*pur	8,30	2
Ja! Natürlich	8,20	3
SPAR Vital	8,15	4
SPAR PREMIUM	8,08	5
Nature's Gold	8,07	6
Ich bin Österreich	7,98	7
SPAR Qualitätsmarke	7,96	8
Bio Natura	7,87	9
BILLA BIO	7,86	10
SPAR Veggie	7,85	11
Ein gutes Stück Heimat	7,76	12
Freshona	7,69	13
BILLA immer gut	7,66	14
Echt Bio	7,61	15
dennree	7,57	16
Greenland	7,54	17
PENNY.	7,54	18
Clever	7,52	19
natürlich für uns	7,46	20
S-BUDGET	7,46	21
Jeden Tag MPREIS	7,00	22

## „Honig und Marmeladen“: Kundenzufriedenheit-Gesamtübersicht



**1. Platz Gesamt:**  
Zurück zum Ursprung

**1. Platz Qualität:**  
Ja! Natürlich

**1. Platz Preis/Leistung:**  
Clever

**1. Platz Kundenvertrauen:**  
Ja! Natürlich

## „Honig und Marmeladen“: Teilkategorie-Ergebnisse im Detail

### Qualität

Marke	Score	Rang
Ja! Natürlich	8,20	1
SPAR PREMIUM	8,19	2
Zurück zum Ursprung	8,08	3
SPAR Natur*pur	8,03	4
Ich bin Österreich	7,96	5
Echt Bio	7,96	6
dennree	7,95	7
Bio Natura	7,94	8
BILLA BIO	7,91	9
EXKLUSIV BEI SPAR	7,81	10
SPAR Qualitätsmarke	7,81	11
natürlich für uns	7,79	12
Billa Genusswelt	7,78	13
Gourmet	7,72	14
SPAR Vital	7,69	15
BILLA immer gut	7,66	16
Maribel	7,41	17
S-BUDGET	7,30	18
PENNY.	7,28	19
Jeden Tag Unimarkt	7,25	20
Clever	7,20	21
Grandessa	6,92	22

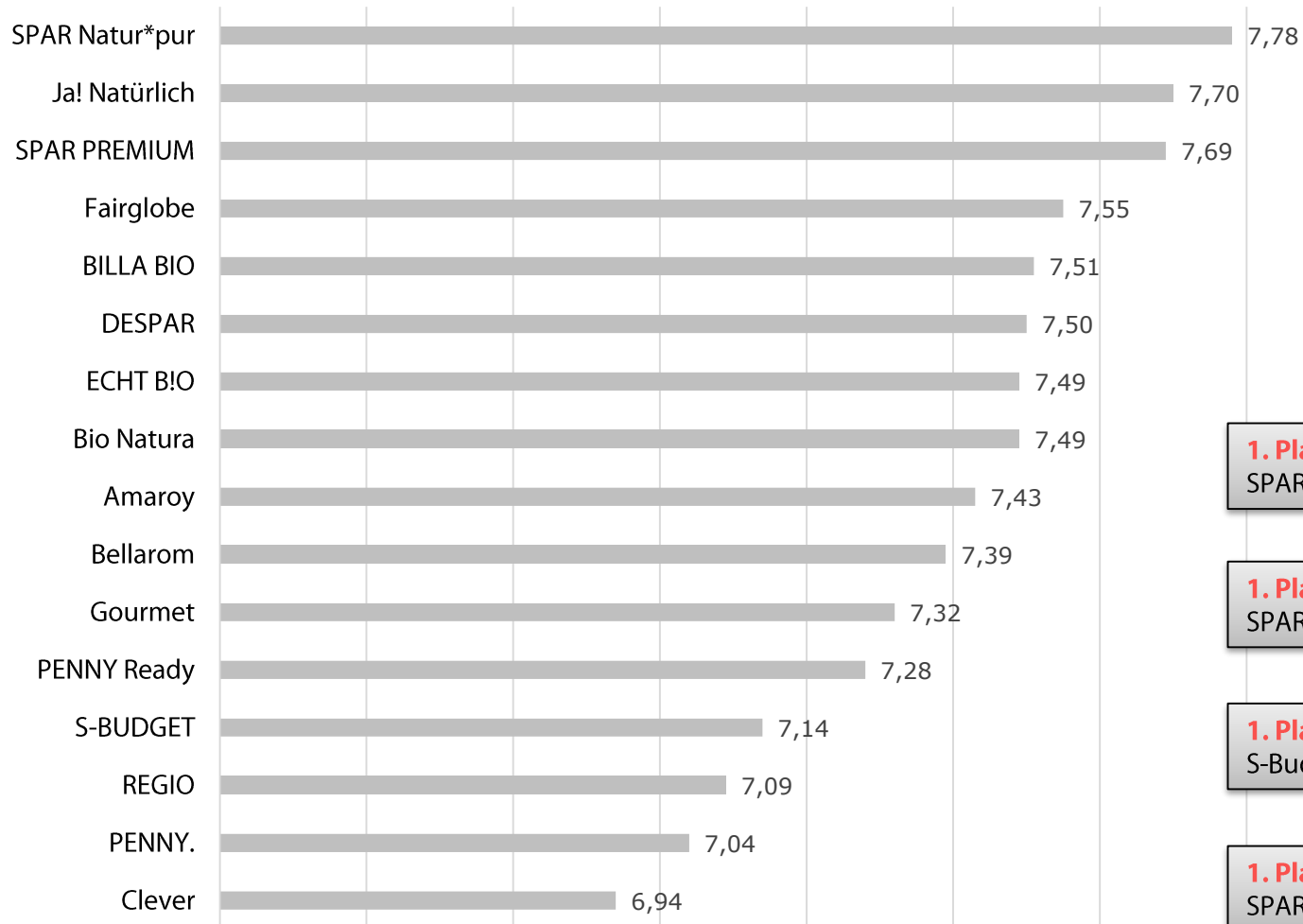
### Preis-Leistung

Marke	Score	Rang
Clever	7,77	1
Ich bin Österreich	7,70	2
Zurück zum Ursprung	7,69	3
EXKLUSIV BEI SPAR	7,56	4
SPAR Qualitätsmarke	7,56	5
S-BUDGET	7,53	6
Maribel	7,53	7
Gourmet	7,49	8
Bio Natura	7,46	9
PENNY.	7,44	10
SPAR Natur*pur	7,43	11
Ja! Natürlich	7,38	12
BILLA immer gut	7,37	13
SPAR Vital	7,37	14
Jeden Tag Unimarkt	7,35	15
BILLA BIO	7,34	16
natürlich für uns	7,30	17
Echt Bio	7,28	18
dennree	7,25	19
Grandessa	7,19	20
SPAR PREMIUM	7,08	21
Billa Genusswelt	6,91	22

### Kundenvertrauen

Marke	Score	Rang
Ja! Natürlich	8,05	1
Zurück zum Ursprung	8,02	2
Ich bin Österreich	7,85	3
SPAR PREMIUM	7,84	4
EXKLUSIV BEI SPAR	7,84	5
SPAR Natur*pur	7,84	6
SPAR Qualitätsmarke	7,79	7
Echt Bio	7,79	8
BILLA BIO	7,78	9
Bio Natura	7,68	10
SPAR Vital	7,65	11
dennree	7,64	12
BILLA immer gut	7,57	13
Gourmet	7,54	14
natürlich für uns	7,50	15
Billa Genusswelt	7,43	16
S-BUDGET	7,31	17
Maribel	7,26	18
Clever	7,25	19
Jeden Tag Unimarkt	7,13	20
PENNY.	7,04	21
Grandessa	6,71	22

## „Kaffee“: Kundenzufriedenheit-Gesamtübersicht



**1. Platz Gesamt:**  
SPAR Natur\*pur

**1. Platz Qualität:**  
SPAR Premium

**1. Platz Preis/Leistung:**  
S-Budget

**1. Platz Kundenvertrauen:**  
SPAR Natur\*pur

## „Kaffee“: Teilkategorie-Ergebnisse im Detail

### Qualität

Marke	Score	Rang
SPAR PREMIUM	8,00	1
SPAR Natur*pur	7,99	2
Ja! Natürlich	7,98	3
BILLA BIO	7,72	4
ECHT B!O	7,69	5
Bio Natura	7,63	6
Fairglobe	7,61	7
DESPAR	7,58	8
Bellarom	7,44	9
Gourmet	7,44	10
Amaroy	7,43	11
PENNY Ready	7,26	12
REGIO	7,14	13
S-BUDGET	6,98	14
PENNY.	6,98	15
Clever	6,82	16

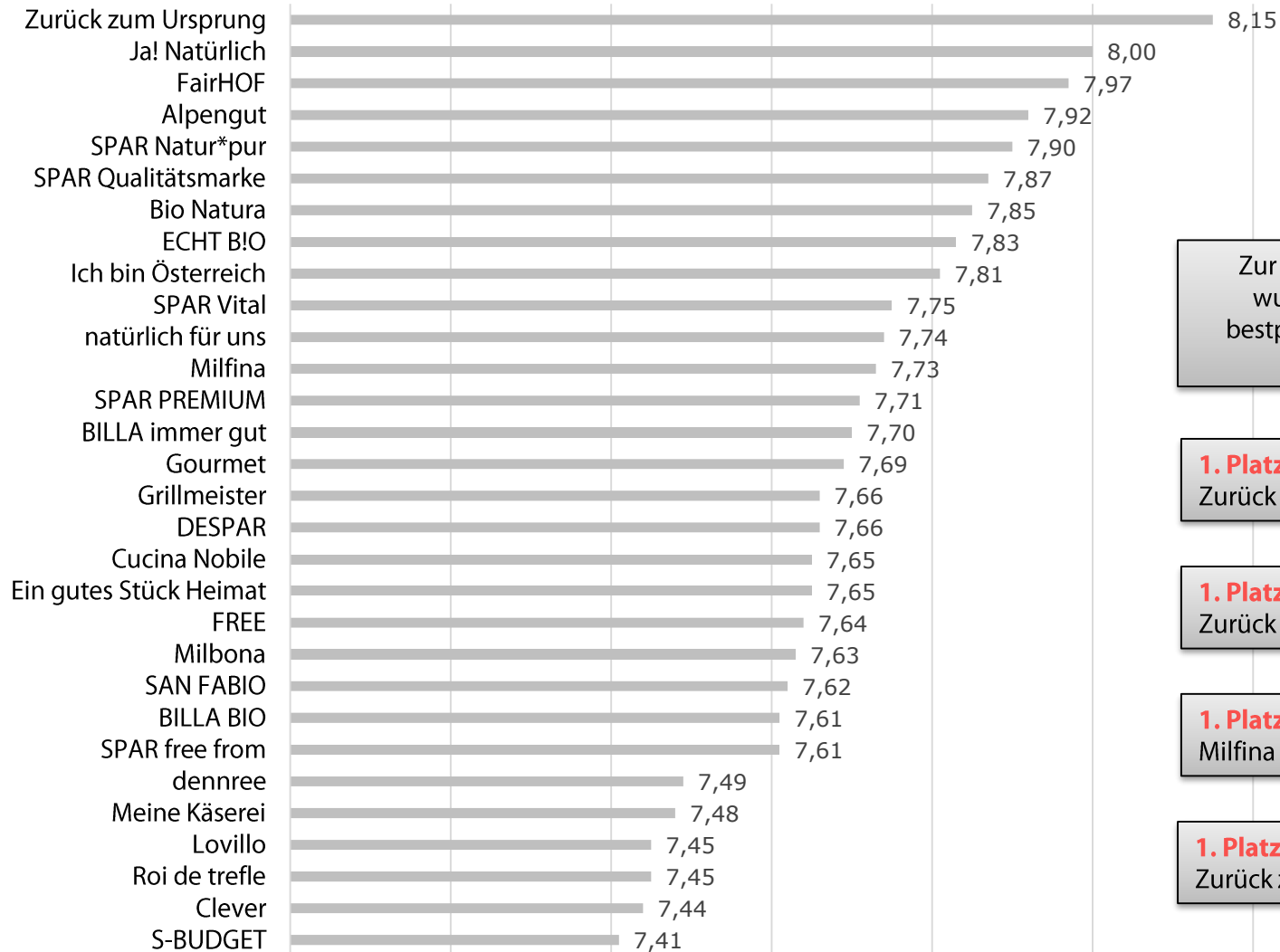
### Preis-Leistung

Marke	Score	Rang
S-BUDGET	7,50	1
Fairglobe	7,49	2
Amaroy	7,47	3
Bellarom	7,44	4
SPAR Natur*pur	7,37	5
PENNY Ready	7,36	6
DESPAR	7,33	7
Bio Natura	7,31	8
ECHT B!O	7,24	9
Clever	7,24	10
Ja! Natürlich	7,19	11
PENNY.	7,19	12
BILLA BIO	7,17	13
SPAR PREMIUM	7,15	14
Gourmet	7,14	15
REGIO	7,00	16

### Kundenvertrauen

Marke	Score	Rang
SPAR Natur*pur	7,85	1
Ja! Natürlich	7,74	2
SPAR PREMIUM	7,73	3
DESPAR	7,55	4
Fairglobe	7,51	5
BILLA BIO	7,48	6
Bio Natura	7,41	7
Amaroy	7,37	8
ECHT B!O	7,36	9
Gourmet	7,30	10
PENNY Ready	7,23	11
Bellarom	7,19	12
REGIO	7,10	13
S-BUDGET	7,02	14
PENNY.	6,95	15
Clever	6,76	16

## „Käse“: Kundenzufriedenheit-Gesamtübersicht



Zur Übersichtlichkeit  
wurden nur die 30  
bestplatzierten Marken  
aufgelistet

**1. Platz Gesamt:**

Zurück zum Ursprung

**1. Platz Qualität:**

Zurück zum Ursprung

**1. Platz Preis/Leistung:**

Milfina

**1. Platz Kundenvertrauen:**

Zurück zum Ursprung

## „Käse“: Teilkategorie-Ergebnisse im Detail

### Qualität

Marke	Score	Rang
Zurück zum Ursprung	8,32	1
Ja! Natürlich	8,27	2
SPAR Natur*pur	8,13	3
FairHOF	8,13	4
SPAR PREMIUM	8,08	5
Bio Natura	8,05	6
ECHT BIO	8,04	7
Alpengut	8,04	8
SPAR Vital	8,01	9
SPAR Qualitätsmarke	7,99	10
Gourmet	7,93	11
Ich bin Österreich	7,93	12
natürlich für uns	7,89	13
BILLA BIO	7,86	14
BILLA immer gut	7,85	15
SAN FABIO	7,81	16
SPAR free from	7,79	17
DESPAR	7,79	18
FREE	7,76	19
Grillmeister	7,75	20
Cucina Nobile	7,70	21
Ein gutes Stück Heimat	7,68	22
Milfina	7,67	23
dennree	7,65	24
Meine Käserei	7,62	25
Roi de trefle	7,59	26
Milbona	7,58	27
Bio v Berg	7,57	28
Lovillo	7,53	29
Die Grillerei	7,51	30
Mitakos	7,49	31
Chene d'argent	7,40	32
Bonlà	7,39	33
Clever	7,36	34
Penny Ready	7,31	35
PENNY.	7,30	36
S-BUDGET	7,28	37

### Preis-Leistung

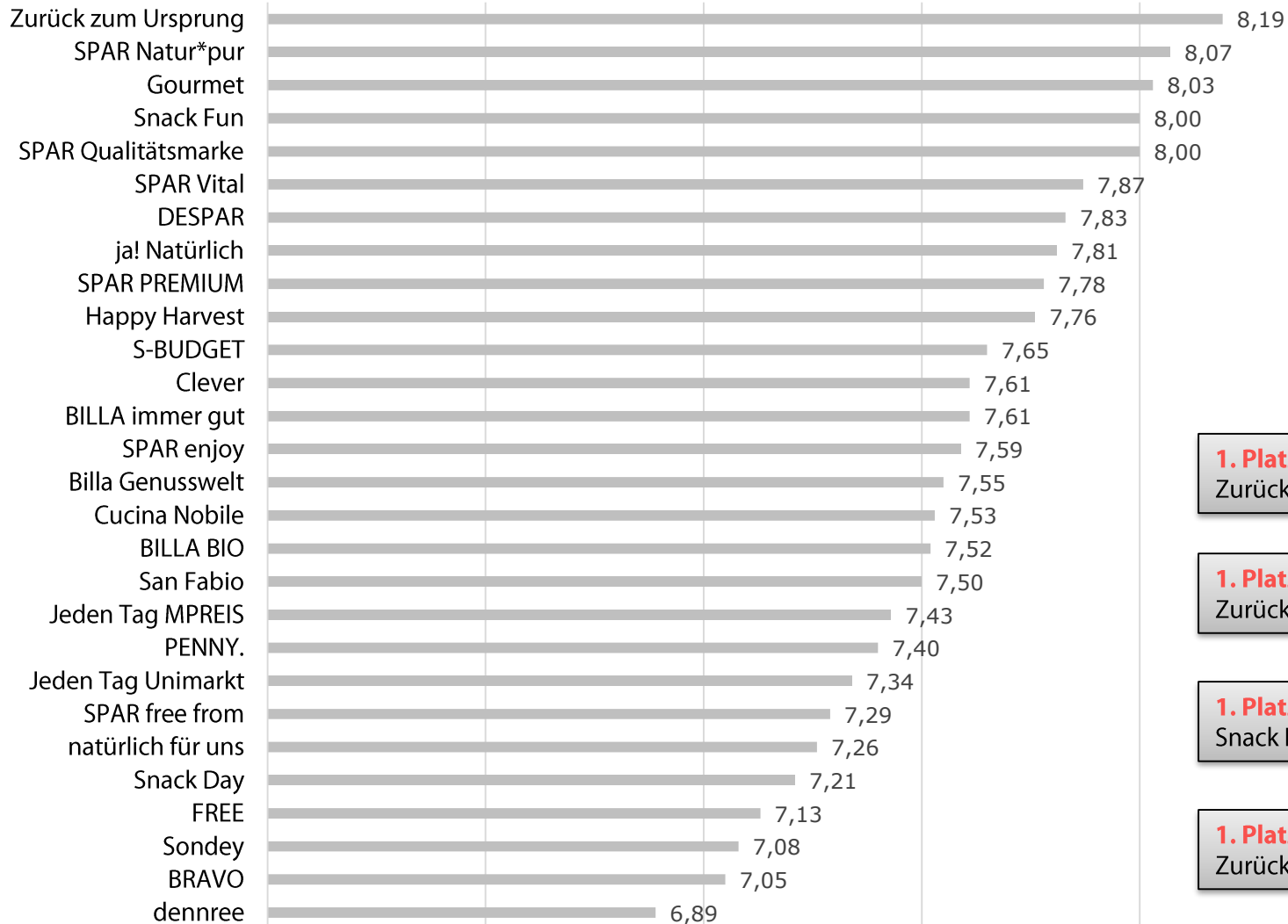
Marke	Score	Rang
Milfina	7,89	1
Zurück zum Ursprung	7,82	2
Alpengut	7,76	3
Milbona	7,75	4
FairHOF	7,72	5
S-BUDGET	7,66	6
SPAR Qualitätsmarke	7,65	7
Clever	7,63	8
Grillmeister	7,61	9
Ein gutes Stück Heimat	7,61	10
Ich bin Österreich	7,58	11
Bio Natura	7,57	12
Cucina Nobile	7,54	13
natürlich für uns	7,50	14
Ja! Natürlich	7,49	15
PENNY.	7,49	16
DESPAR	7,47	17
SPAR Natur*pur	7,47	18
FREE	7,46	19
ECHT BIO	7,45	20
Lovillo	7,42	21
BILLA immer gut	7,42	22
Penny Ready	7,40	23
SPAR Vital	7,32	24
SAN FABIO	7,32	25
Gourmet	7,30	26
SPAR free from	7,28	27
BILLA BIO	7,25	28
Meine Käserei	7,24	29
dennree	7,22	30
Mitakos	7,18	31
Roi de trefle	7,16	32
Chene d'argent	7,14	33
Die Grillerei	7,13	34
Bio v Berg	7,11	35
Bonlà	7,04	36
SPAR PREMIUM	7,01	37

### Kundenvertrauen

Marke	Score	Rang
Zurück zum Ursprung	8,21	1
Ja! Natürlich	8,07	2
SPAR Natur*pur	7,98	3
FairHOF	7,97	4
ECHT BIO	7,90	5
Ich bin Österreich	7,89	6
SPAR Qualitätsmarke	7,89	7
Alpengut	7,86	8
SPAR PREMIUM	7,81	9
Bio Natura	7,80	10
SPAR Vital	7,74	11
natürlich für uns	7,72	12
Cucina Nobile	7,71	13
BILLA immer gut	7,70	14
Gourmet	7,68	15
SPAR free from	7,65	16
Ein gutes Stück Heimat	7,64	17
Milfina	7,63	18
SAN FABIO	7,62	19
DESPAR	7,61	20
FREE	7,59	21
Milbona	7,58	22
BILLA BIO	7,54	23
Roi de trefle	7,52	24
Grillmeister	7,50	25
Meine Käserei	7,50	26
dennree	7,50	27
S-BUDGET	7,34	28
Clever	7,34	29
Die Grillerei	7,33	30
Chene d'argent	7,32	31
Lovillo	7,30	32
Mitakos	7,28	33
Bio v Berg	7,23	34
Penny Ready	7,17	35
PENNY.	7,16	36
Bonlà	7,14	37



## „Knabbergebäck“: Kundenzufriedenheit-Gesamtübersicht



**1. Platz Gesamt:**  
Zurück zum Ursprung

**1. Platz Qualität:**  
Zurück zum Ursprung

**1. Platz Preis/Leistung:**  
Snack Fun

**1. Platz Kundenvertrauen:**  
Zurück zum Ursprung

## „Knabbergebäck“: Teilkategorie-Ergebnisse im Detail

### Qualität

Marke	Score	Rang
Zurück zum Ursprung	8,39	1
SPAR Natur*pur	8,32	2
SPAR PREMIUM	8,30	3
Gourmet	8,22	4
ja! Natürlich	8,22	5
SPAR Vital	8,14	6
SPAR Qualitätsmarke	8,11	7
Snack Fun	7,99	8
DESPAR	7,97	9
SPAR enjoy	7,85	10
BILLA immer gut	7,84	11
Billa Genusswelt	7,83	12
BILLA BIO	7,79	13
Happy Harvest	7,79	14
Cucina Nobile	7,64	15
San Fabio	7,59	16
SPAR free from	7,58	17
S-BUDGET	7,55	18
Jeden Tag MPREIS	7,46	19
natürlich für uns	7,46	20
Clever	7,41	21
PENNY.	7,40	22
FREE	7,36	23
Jeden Tag Unimarkt	7,26	24
Snack Day	7,20	25
BRAVO	7,18	26
dennree	7,15	27
Sonday	6,92	28

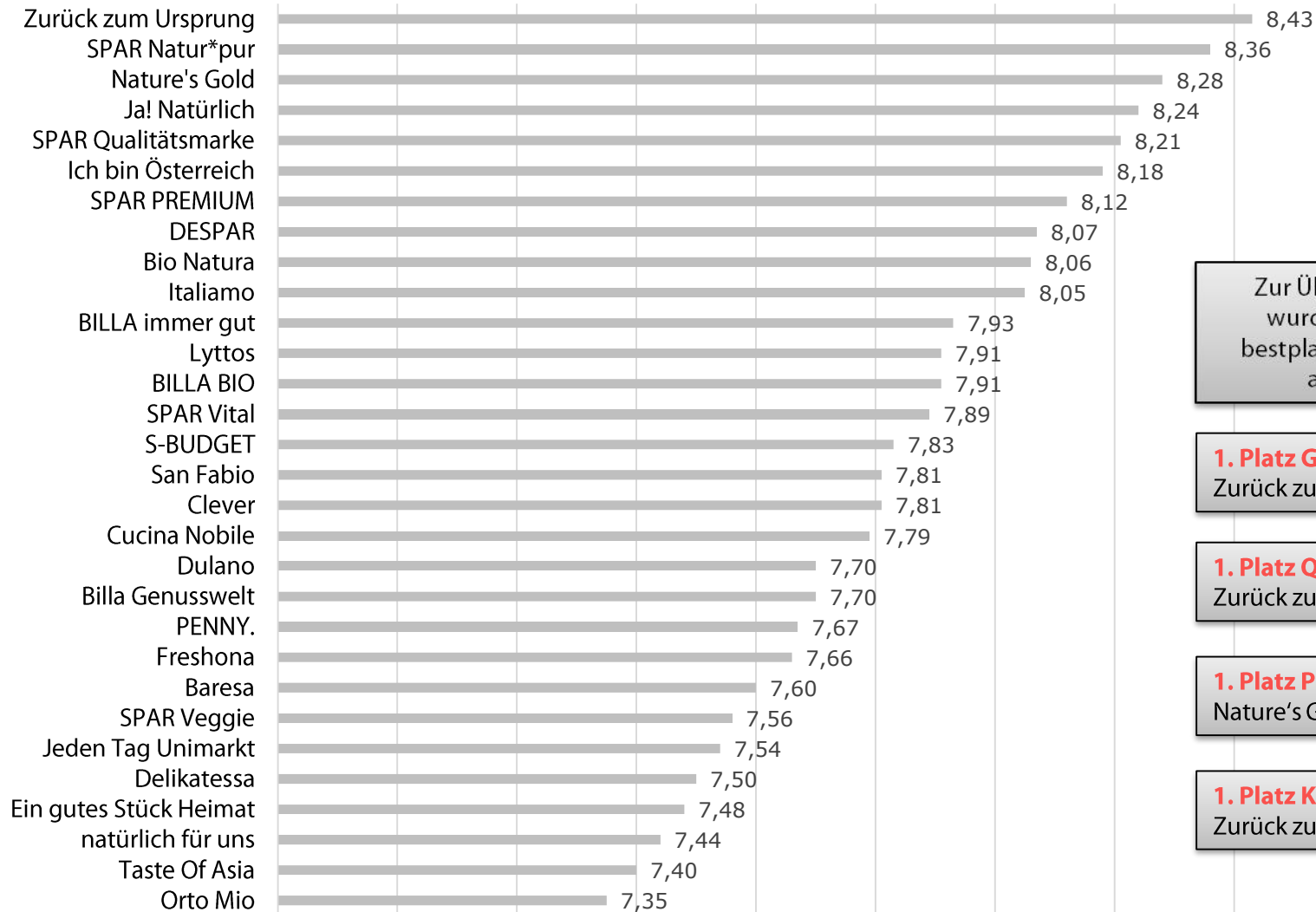
### Preis-Leistung

Marke	Score	Rang
Snack Fun	8,07	1
Clever	8,02	2
S-BUDGET	7,88	3
Gourmet	7,86	4
Happy Harvest	7,81	5
SPAR Qualitätsmarke	7,78	6
Zurück zum Ursprung	7,77	7
DESPAR	7,54	8
SPAR Natur*pur	7,54	9
PENNY.	7,53	10
Jeden Tag Unimarkt	7,51	11
Sonday	7,48	12
Jeden Tag MPREIS	7,46	13
Cucina Nobile	7,46	14
Snack Day	7,40	15
SPAR Vital	7,38	16
San Fabio	7,29	17
BILLA immer gut	7,24	18
SPAR enjoy	7,14	19
ja! Natürlich	7,08	20
Billa Genusswelt	7,04	21
BILLA BIO	7,04	22
natürlich für uns	6,92	23
BRAVO	6,84	24
SPAR PREMIUM	6,80	25
SPAR free from	6,78	26
FREE	6,72	27
dennree	6,30	28

### Kundenvertrauen

Marke	Score	Rang
Zurück zum Ursprung	8,30	1
SPAR Natur*pur	8,25	2
SPAR Qualitätsmarke	8,07	3
SPAR PREMIUM	7,95	4
Snack Fun	7,95	5
SPAR Vital	7,93	6
DESPAR	7,92	7
ja! Natürlich	7,90	8
Gourmet	7,83	9
Billa Genusswelt	7,63	10
Happy Harvest	7,62	11
BILLA immer gut	7,61	12
SPAR enjoy	7,59	13
San Fabio	7,58	14
S-BUDGET	7,56	15
BILLA BIO	7,55	16
Clever	7,50	17
Cucina Nobile	7,36	18
SPAR free from	7,33	19
Jeden Tag MPREIS	7,33	20
natürlich für uns	7,31	21
Jeden Tag Unimarkt	7,29	22
PENNY.	7,18	23
FREE	7,16	24
dennree	7,15	25
BRAVO	7,05	26
Snack Day	6,97	27
Sonday	6,86	28

## „Konserven und Sauerwaren“: Kundenzufriedenheit-Gesamtübersicht



Zur Übersichtlichkeit wurden nur die 30 bestplatzierten Marken aufgelistet

**1. Platz Gesamt:**  
Zurück zum Ursprung

**1. Platz Qualität:**  
Zurück zum Ursprung

**1. Platz Preis/Leistung:**  
Nature's Gold

**1. Platz Kundenvertrauen:**  
Zurück zum Ursprung

## „Konserven und Sauerwaren“: Teilkategorie-Ergebnisse im Detail

### Qualität

Marke	Score	Rang
Zurück zum Ursprung	8,66	1
SPAR Natur*pur	8,60	2
SPAR PREMIUM	8,56	3
Ja! Natürlich	8,53	4
Ich bin Österreich	8,42	5
SPAR Qualitätsmarke	8,39	6
Nature's Gold	8,36	7
Italiomo	8,27	8
DESPAR	8,25	9
Bio Natura	8,18	10
BILLA BIO	8,11	11
BILLA immer gut	8,10	12
SPAR Vital	8,06	13
Lyttos	8,03	14
San Fabio	8,02	15
Billa Genusswelt	8,01	16
Cucina Nobile	7,95	17
S-BUDGET	7,80	18
SPAR Veggie	7,79	19
Dulano	7,76	20
Clever	7,70	21
Freshona	7,70	22
Baresa	7,66	23
Delikatessa	7,66	24
PENNY.	7,65	25
Ein gutes Stück Heimat	7,60	26
Taste Of Asia	7,59	27
Jeden Tag Unimarkt	7,55	28
natürlich für uns	7,54	29
Greenland	7,53	30
Orto Mio	7,52	31
dennree	7,37	32
Tesoros del Sur	7,11	33

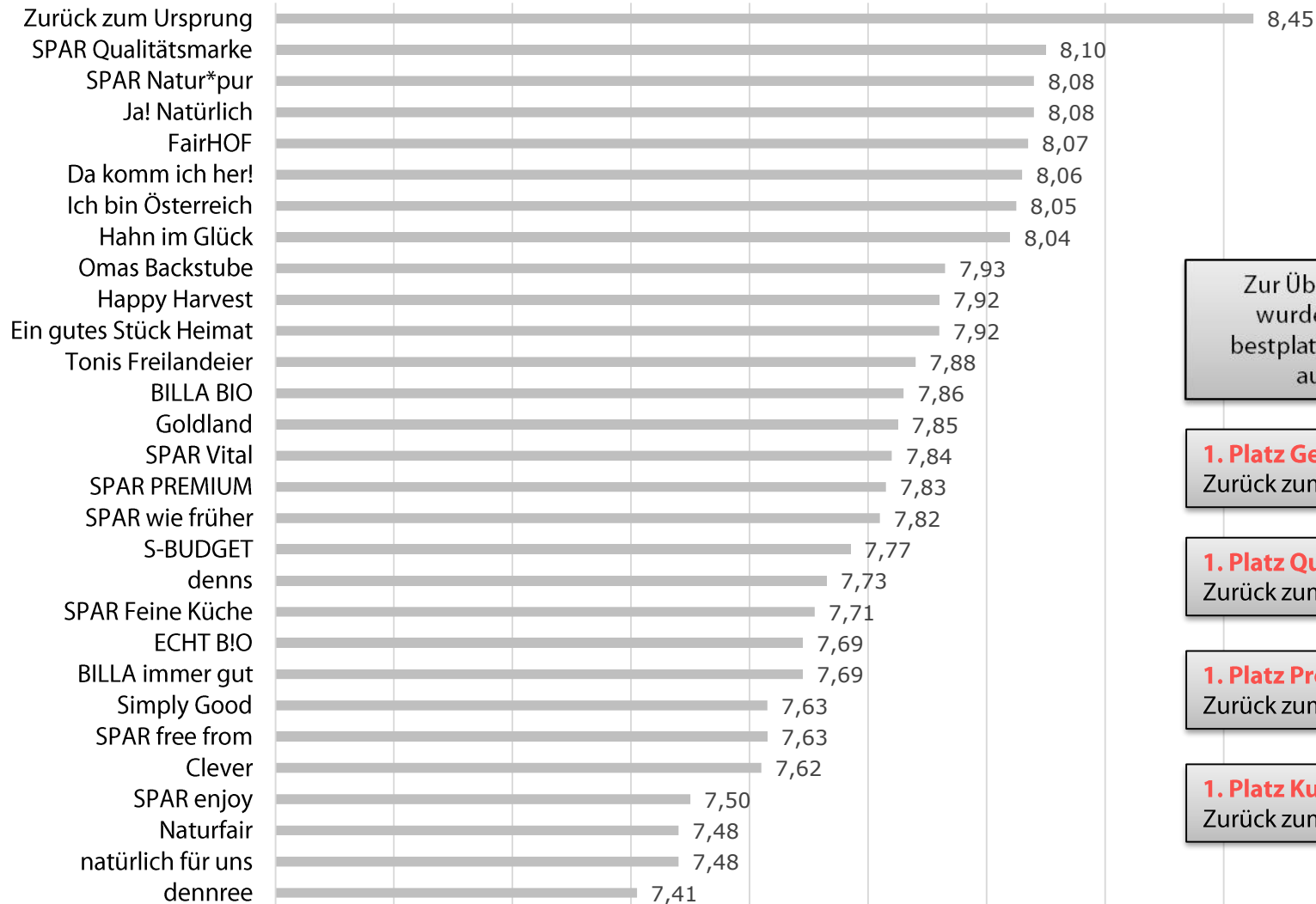
### Preis-Leistung

Marke	Score	Rang
Nature's Gold	8,25	1
Clever	8,08	2
Zurück zum Ursprung	8,02	3
S-BUDGET	7,96	4
SPAR Qualitätsmarke	7,95	5
Bio Natura	7,90	6
SPAR Natur*pur	7,89	7
DESPAR	7,80	8
Italiomo	7,79	9
Ich bin Österreich	7,79	10
Lyttos	7,75	11
PENNY.	7,72	12
Ja! Natürlich	7,70	13
Freshona	7,68	14
Dulano	7,65	15
Cucina Nobile	7,62	16
Jeden Tag Unimarkt	7,59	17
BILLA immer gut	7,58	18
SPAR Vital	7,57	19
Baresa	7,53	20
BILLA BIO	7,52	21
San Fabio	7,50	22
SPAR PREMIUM	7,36	23
Delikatessa	7,31	24
Ein gutes Stück Heimat	7,25	25
natürlich für uns	7,22	26
Taste Of Asia	7,22	27
Billa Genusswelt	7,20	28
Tesoros del Sur	7,16	29
SPAR Veggie	7,10	30
Orto Mio	7,10	31
dennree	7,01	32
Greenland	6,96	33

### Kundenvertrauen

Marke	Score	Rang
Zurück zum Ursprung	8,48	1
SPAR Natur*pur	8,47	2
Ja! Natürlich	8,32	3
SPAR PREMIUM	8,17	4
SPAR Qualitätsmarke	8,16	5
Ich bin Österreich	8,14	6
Nature's Gold	8,13	7
Bio Natura	8,01	8
DESPAR	8,01	9
BILLA immer gut	8,01	10
BILLA BIO	7,97	11
SPAR Vital	7,94	12
Italiomo	7,90	13
Lyttos	7,83	14
San Fabio	7,76	15
S-BUDGET	7,71	16
SPAR Veggie	7,68	17
Clever	7,67	18
Billa Genusswelt	7,67	19
Cucina Nobile	7,65	20
PENNY.	7,64	21
Dulano	7,63	22
Ein gutes Stück Heimat	7,55	23
Baresa	7,55	24
Freshona	7,53	25
natürlich für uns	7,51	26
Jeden Tag Unimarkt	7,47	27
Delikatessa	7,41	28
Greenland	7,41	29
dennree	7,35	30
Orto Mio	7,31	31
Taste Of Asia	7,19	32
Tesoros del Sur	6,95	33

## „Mehl und Eier“: Kundenzufriedenheit-Gesamtübersicht



Zur Übersichtlichkeit wurden nur die 30 bestplatzierten Marken aufgelistet

**1. Platz Gesamt:**  
Zurück zum Ursprung

**1. Platz Qualität:**  
Zurück zum Ursprung

**1. Platz Preis/Leistung:**  
Zurück zum Ursprung

**1. Platz Kundenvertrauen:**  
Zurück zum Ursprung

## „Mehl und Eier“: Teilkategorie-Ergebnisse im Detail

### Qualität

Marke	Score	Rang
Zurück zum Ursprung	8,65	1
Ja! Natürlich	8,43	2
SPAR Natur*pur	8,39	3
Tonis Freilandeier	8,34	4
Hahn im Glück	8,32	5
SPAR PREMIUM	8,29	6
Da komm ich her!	8,29	7
SPAR Qualitätsmarke	8,23	8
FairHOF	8,21	9
Ich bin Österreich	8,17	10
denns	8,14	11
BILLA BIO	8,13	12
SPAR Vital	8,09	13
ECHT BIO	8,06	14
SPAR wie früher	8,04	15
Ein gutes Stück Heimat	8,01	16
Omas Backstube	7,99	17
Goldland	7,96	18
Simply Good	7,95	19
Happy Harvest	7,91	20
SPAR Feine Küche	7,90	21
BILLA immer gut	7,90	22
SPAR free from	7,83	23
SPAR enjoy	7,80	24
S-BUDGET	7,77	25
Naturfair	7,68	26
natürlich für uns	7,59	27
dennree	7,58	28
Clever	7,51	29
UNIpur	7,34	30

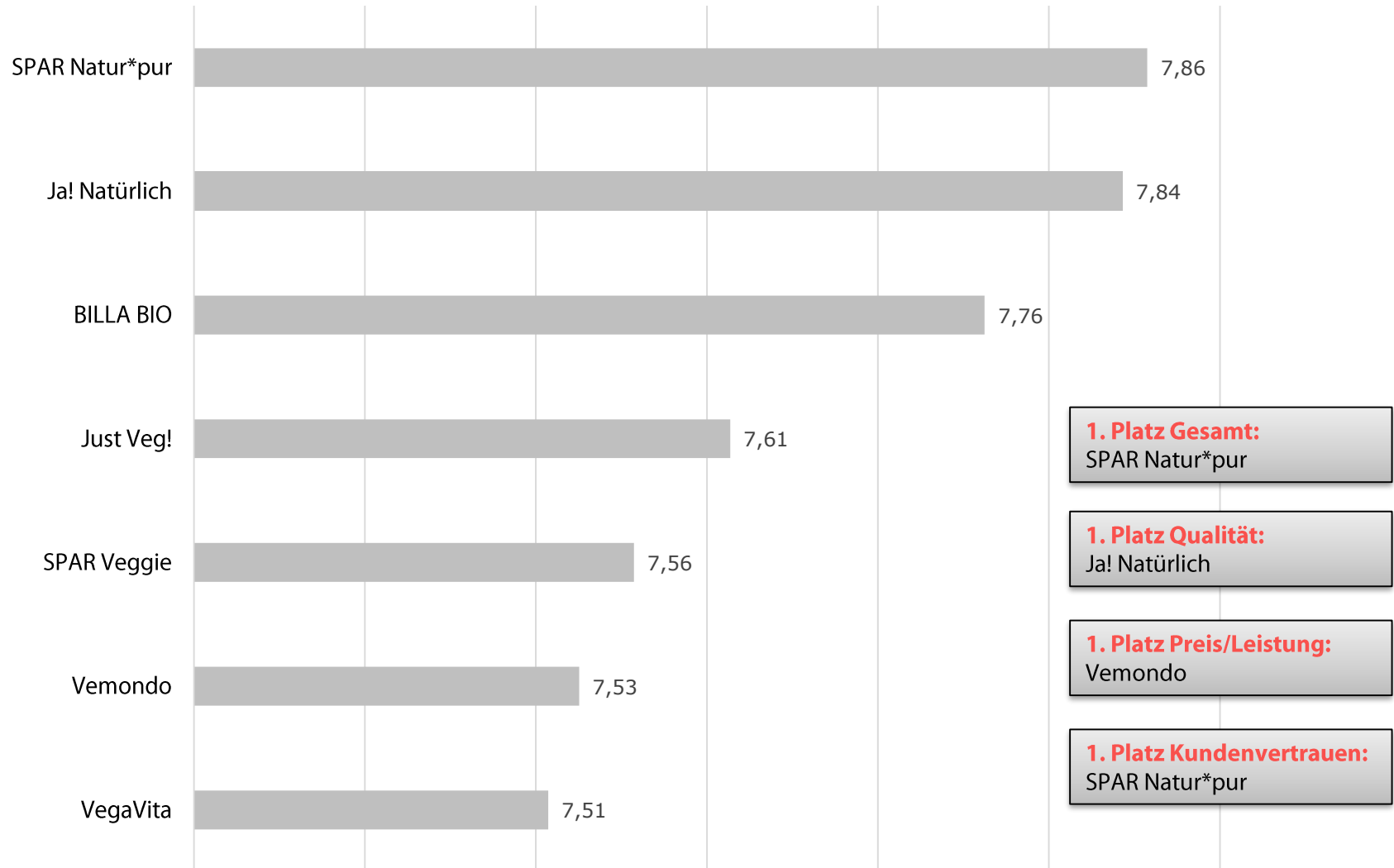
### Preis-Leistung

Marke	Score	Rang
Zurück zum Ursprung	8,12	1
Happy Harvest	8,02	2
Clever	7,95	3
Ein gutes Stück Heimat	7,95	4
S-BUDGET	7,93	5
Omas Backstube	7,91	6
FairHOF	7,89	7
Ich bin Österreich	7,89	8
SPAR Qualitätsmarke	7,85	9
Da komm ich her!	7,74	10
Goldland	7,74	11
SPAR Natur*pur	7,57	12
Hahn im Glück	7,56	13
Ja! Natürlich	7,46	14
SPAR wie früher	7,44	15
SPAR Feine Küche	7,43	16
SPAR Vital	7,43	17
BILLA BIO	7,41	18
BILLA immer gut	7,40	19
SPAR free from	7,28	20
Tonis Freilandeier	7,23	21
natürlich für uns	7,23	22
Simply Good	7,19	23
ECHT BIO	7,16	24
Naturfair	7,14	25
dennree	7,07	26
UNIpur	7,04	27
SPAR enjoy	7,04	28
SPAR PREMIUM	6,99	29
denns	6,93	30

### Kundenvertrauen

Marke	Score	Rang
Zurück zum Ursprung	8,45	1
SPAR Qualitätsmarke	8,16	2
Ja! Natürlich	8,12	3
SPAR Natur*pur	8,08	4
Hahn im Glück	8,08	5
FairHOF	8,01	6
Ich bin Österreich	8,00	7
Da komm ich her!	7,96	8
SPAR PREMIUM	7,95	9
denns	7,89	10
BILLA BIO	7,86	11
SPAR Vital	7,85	12
Omas Backstube	7,83	13
SPAR wie früher	7,83	14
Happy Harvest	7,78	15
Goldland	7,73	16
Tonis Freilandeier	7,69	17
SPAR Feine Küche	7,68	18
Ein gutes Stück Heimat	7,64	19
SPAR free from	7,63	20
BILLA immer gut	7,62	21
ECHT BIO	7,58	22
natürlich für uns	7,58	23
S-BUDGET	7,52	24
Naturfair	7,51	25
Simply Good	7,50	26
dennree	7,49	27
SPAR enjoy	7,42	28
Clever	7,39	29
UNIpur	7,04	30

## „Milchersatzprodukte“: Kundenzufriedenheit-Gesamtübersicht



## „Milchersatzprodukte“: Teilkategorie-Ergebnisse im Detail

### Qualität

Marke	Score	Rang
Ja! Natürlich	8,16	1
SPAR Natur*pur	8,16	2
BILLA BIO	8,05	3
VegaVita	7,86	4
SPAR Veggie	7,84	5
Just Veg!	7,78	6
Vemondo	7,64	7

### Preis-Leistung


Marke	Score	Rang
Vemondo	7,42	1
Ja! Natürlich	7,34	2
SPAR Natur*pur	7,33	3
BILLA BIO	7,32	4
Just Veg!	7,31	5
SPAR Veggie	7,13	6
VegaVita	6,89	7

### Kundenvertrauen

Marke	Score	Rang
SPAR Natur*pur	7,89	1
Ja! Natürlich	7,79	2
BILLA BIO	7,71	3
Just Veg!	7,65	4
VegaVita	7,56	5
SPAR Veggie	7,50	6
Vemondo	7,41	7



## „Milchprodukte“: Kundenzufriedenheit-Gesamtübersicht



Zur Übersichtlichkeit wurden nur die 30 bestplatzierten Marken aufgelistet

**1. Platz Gesamt:**  
Zurück zum Ursprung

**1. Platz Qualität:**  
Zurück zum Ursprung

**1. Platz Preis/Leistung:**  
Zurück zum Ursprung

**1. Platz Kundenvertrauen:**  
Zurück zum Ursprung

## „Milchprodukte“: Teilkategorie-Ergebnisse im Detail

### Qualität

Marke	Score	Rang
Zurück zum Ursprung	8,78	1
FairHOF	8,68	2
SPAR Natur*pur	8,60	3
Ja! Natürlich	8,57	4
BILLA BIO	8,44	5
Ich bin Österreich	8,44	6
SPAR Vital	8,34	7
SPAR PREMIUM	8,32	8
SPAR Qualitätsmarke	8,30	9
Bio Natura	8,29	10
DESPAR	8,24	11
SPAR enjoy	8,18	12
BILLA immer gut	8,14	13
Ein gutes Stück Heimat	7,99	14
FREE	7,99	15
SPAR free from	7,97	16
Milfina	7,92	17
Naturfair	7,92	18
Alpengut	7,87	19
SPAR HIGH PROTEIN	7,86	20
San Fabio	7,85	21
Die Grillerei	7,85	22
S-BUDGET	7,84	23
Echt Bio	7,83	24
Milbona	7,79	25
natürlich für uns	7,77	26
denns	7,77	27
Clever	7,74	28
PENNY.	7,58	29
dennree	7,58	30
PENNY ready	7,56	31

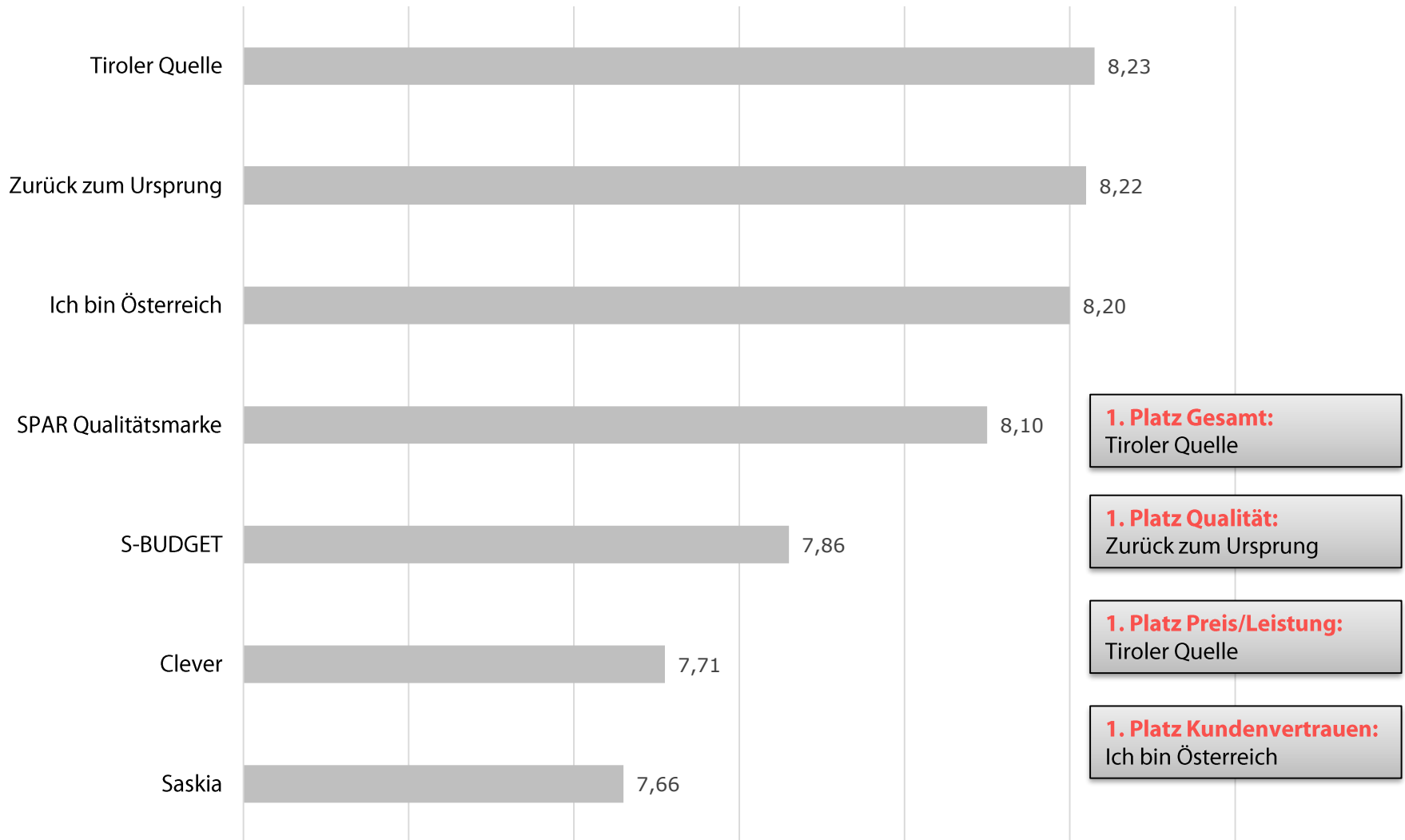
### Preis-Leistung

Marke	Score	Rang
Zurück zum Ursprung	8,14	1
FairHOF	7,97	2
S-BUDGET	7,94	3
Milfina	7,94	4
SPAR Qualitätsmarke	7,92	5
Ich bin Österreich	7,84	6
Clever	7,84	7
Bio Natura	7,82	8
DESPAR	7,77	9
Milbona	7,77	10
PENNY.	7,76	11
SPAR Natur*pur	7,69	12
Alpengut	7,68	13
BILLA BIO	7,67	14
Ja! Natürlich	7,60	15
Ein gutes Stück Heimat	7,54	16
SPAR Vital	7,51	17
Naturfair	7,49	18
PENNY ready	7,47	19
BILLA immer gut	7,42	20
SPAR enjoy	7,40	21
San Fabio	7,35	22
SPAR free from	7,31	23
natürlich für uns	7,26	24
SPAR HIGH PROTEIN	7,23	25
FREE	7,23	26
Echt Bio	7,17	27
SPAR PREMIUM	7,15	28
Die Grillerei	7,11	29
dennree	6,98	30
denns	6,91	31

### Kundenvertrauen

Marke	Score	Rang
Zurück zum Ursprung	8,53	1
FairHOF	8,43	2
BILLA BIO	8,28	3
SPAR Natur*pur	8,23	4
Ich bin Österreich	8,20	5
Ja! Natürlich	8,13	6
SPAR Qualitätsmarke	8,11	7
Bio Natura	8,06	8
SPAR Vital	8,03	9
SPAR PREMIUM	7,95	10
DESPAR	7,95	11
BILLA immer gut	7,91	12
SPAR free from	7,83	13
SPAR enjoy	7,82	14
Ein gutes Stück Heimat	7,80	15
Milfina	7,74	16
FREE	7,73	17
Naturfair	7,65	18
Echt Bio	7,59	19
San Fabio	7,59	20
S-BUDGET	7,58	21
SPAR HIGH PROTEIN	7,57	22
denns	7,57	23
Die Grillerei	7,56	24
Clever	7,53	25
Alpengut	7,53	26
natürlich für uns	7,47	27
Milbona	7,44	28
dennree	7,41	29
PENNY ready	7,39	30
PENNY	7,31	31

## „Mineralwasser“: Kundenzufriedenheit-Gesamtübersicht



## „Mineralwasser“: Teilkategorie-Ergebnisse im Detail

### Qualität

Marke	Score	Rang
Zurück zum Ursprung	8,37	1
Tiroler Quelle	8,34	2
Ich bin Österreich	8,28	3
SPAR Qualitätsmarke	8,16	4
S-BUDGET	7,80	5
Saskia	7,62	6
Clever	7,61	7

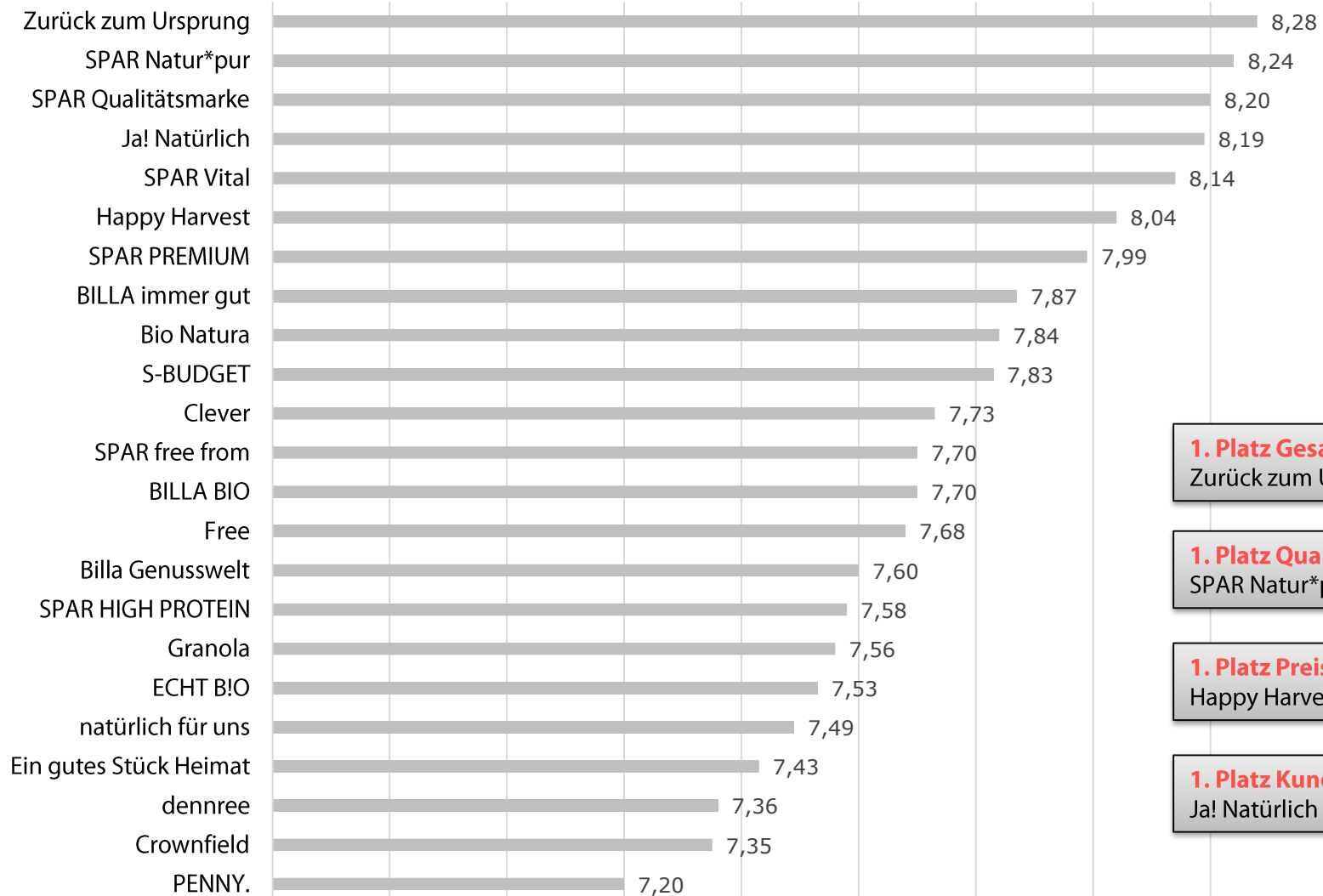
### Preis-Leistung

Marke	Score	Rang
Tiroler Quelle	8,06	1
S-BUDGET	8,03	2
Zurück zum Ursprung	8,02	3
Ich bin Österreich	8,01	4
SPAR Qualitätsmarke	7,99	5
Clever	7,99	6
Saskia	7,79	7

### Kundenvertrauen

Marke	Score	Rang
Ich bin Österreich	8,27	1
Tiroler Quelle	8,22	2
Zurück zum Ursprung	8,16	3
SPAR Qualitätsmarke	8,14	4
S-BUDGET	7,77	5
Saskia	7,56	6
Clever	7,55	7

## „Müsli und Cerealien“: Kundenzufriedenheit-Gesamtübersicht



**1. Platz Gesamt:**  
Zurück zum Ursprung

**1. Platz Qualität:**  
SPAR Natur\*pur

**1. Platz Preis/Leistung:**  
Happy Harvest

**1. Platz Kundenvertrauen:**  
Ja! Natürlich

## „Müsli und Cerealien“: Teilkategorie-Ergebnisse im Detail

### Qualität

Marke	Score	Rang
SPAR Natur*pur	8,56	1
Zurück zum Ursprung	8,55	2
Ja! Natürlich	8,50	3
SPAR Vital	8,38	4
SPAR PREMIUM	8,37	5
SPAR Qualitätsmarke	8,31	6
Happy Harvest	8,09	7
BILLA immer gut	8,07	8
Bio Natura	8,03	9
BILLA BIO	7,98	10
Billa Genusswelt	7,94	11
SPAR free from	7,92	12
SPAR HIGH PROTEIN	7,91	13
Free	7,86	14
S-BUDGET	7,84	15
ECHT BIO	7,77	16
Clever	7,71	17
Granola	7,68	18
dennree	7,67	19
natürlich für uns	7,64	20
Ein gutes Stück Heimat	7,52	21
Crownfield	7,47	22
PENNY.	7,16	23

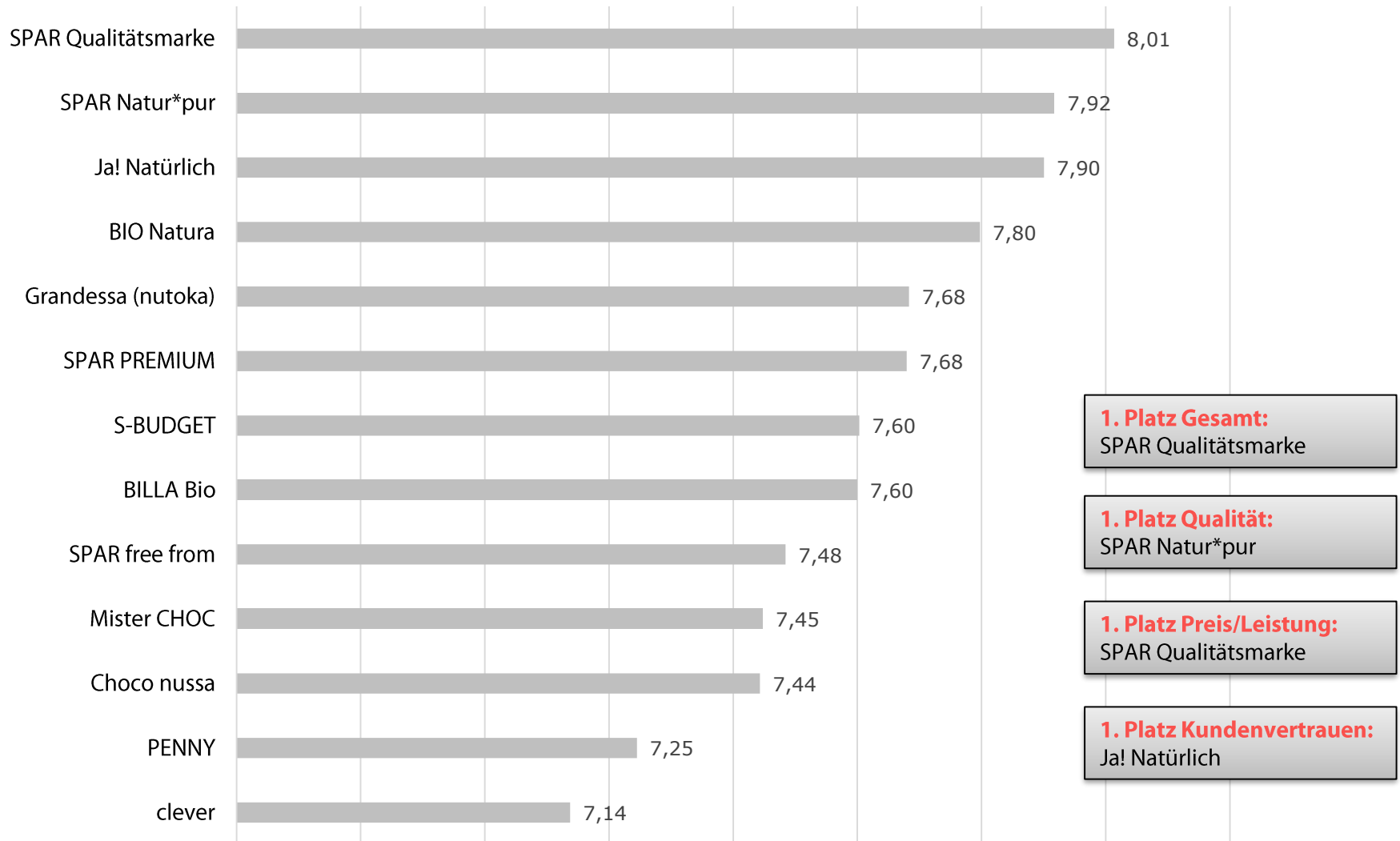
### Preis-Leistung

Marke	Score	Rang
Happy Harvest	8,05	1
SPAR Qualitätsmarke	8,02	2
S-BUDGET	7,91	3
Zurück zum Ursprung	7,83	4
Clever	7,79	5
SPAR Vital	7,76	6
SPAR Natur*pur	7,68	7
Ja! Natürlich	7,60	8
Bio Natura	7,56	9
BILLA immer gut	7,52	10
Free	7,34	11
SPAR PREMIUM	7,33	12
Granola	7,32	13
SPAR free from	7,31	14
Ein gutes Stück Heimat	7,27	15
PENNY.	7,25	16
natürlich für uns	7,24	17
BILLA BIO	7,22	18
Crownfield	7,19	19
ECHT BIO	7,17	20
SPAR HIGH PROTEIN	7,13	21
Billa Genusswelt	7,05	22
dennree	6,86	23

### Kundenvertrauen

Marke	Score	Rang
Ja! Natürlich	8,33	1
Zurück zum Ursprung	8,28	2
SPAR Natur*pur	8,25	3
SPAR Qualitätsmarke	8,20	4
SPAR Vital	8,09	5
SPAR PREMIUM	8,04	6
Happy Harvest	7,91	7
BILLA immer gut	7,89	8
Bio Natura	7,78	9
Free	7,74	10
SPAR free from	7,73	11
BILLA BIO	7,71	12
S-BUDGET	7,70	13
Clever	7,70	14
Granola	7,63	15
Billa Genusswelt	7,61	16
natürlich für uns	7,50	17
ECHT BIO	7,50	18
SPAR HIGH PROTEIN	7,46	19
Ein gutes Stück Heimat	7,45	20
dennree	7,34	21
Crownfield	7,27	22
PENNY.	7,23	23

## „Nuss- & Schokoaufstriche“: Kundenzufriedenheit-Gesamtübersicht



## „Nuss- & Schokoaufstriche“: Teilkategorie-Ergebnisse im Detail

### Qualität

Marke	Score	Rang
SPAR Natur*pur	8,19	1
SPAR PREMIUM	8,11	2
SPAR Qualitätsmarke	8,10	3
Ja! Natürlich	8,09	4
BIO Natura	7,98	5
BILLA Bio	7,86	6
SPAR free from	7,78	7
Grandessa (nutoka)	7,70	8
S-BUDGET	7,56	9
Mister CHOC	7,47	10
Choco nussa	7,46	11
PENNY	7,29	12
clever	7,07	13

### Preis-Leistung

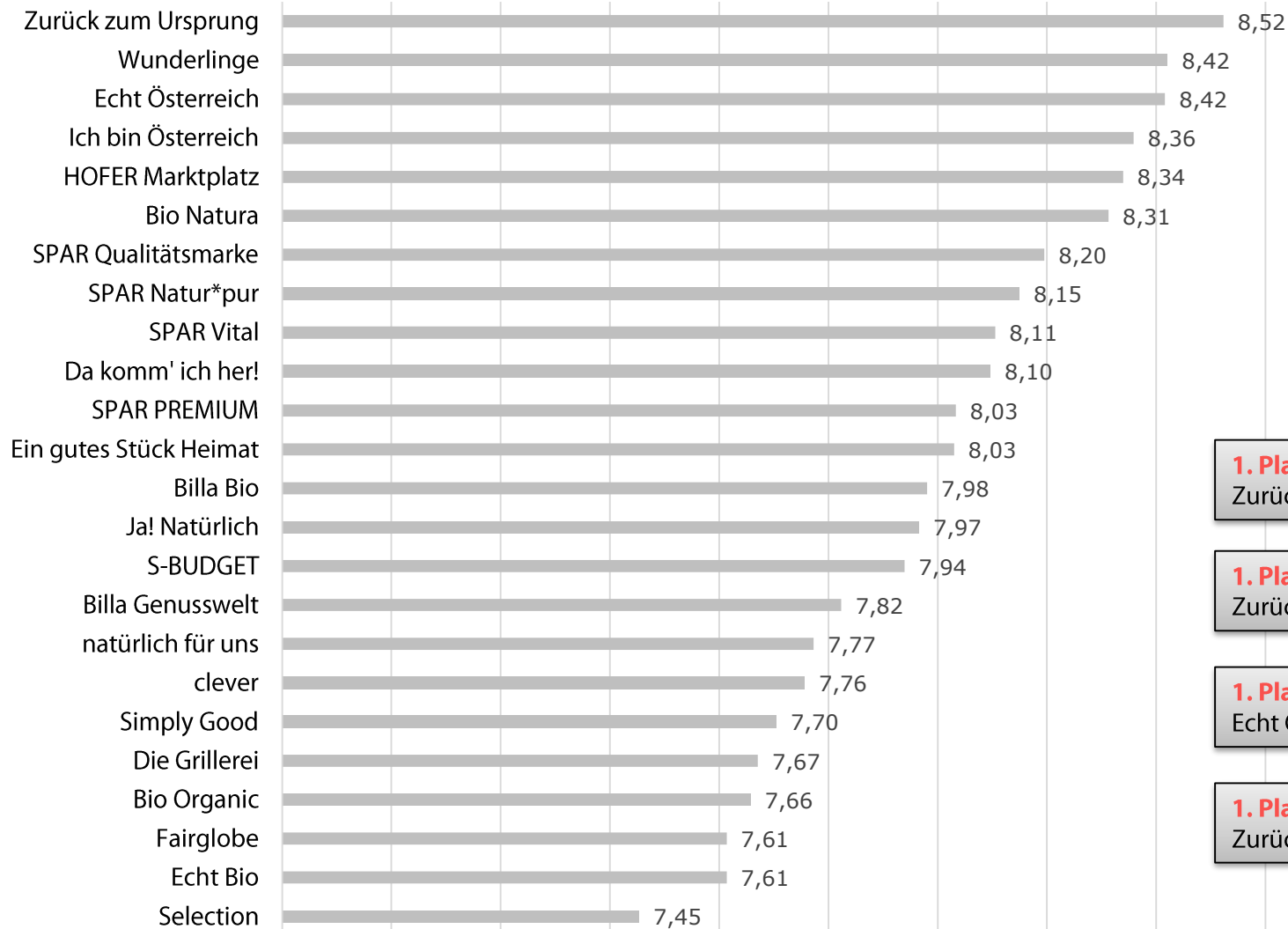
Marke	Score	Rang
SPAR Qualitätsmarke	7,90	1
Grandessa (nutoka)	7,84	2
S-BUDGET	7,74	3
Ja! Natürlich	7,53	4
BIO Natura	7,52	5
Choco nussa	7,50	6
Mister CHOC	7,45	7
SPAR Natur*pur	7,43	8
clever	7,36	9
PENNY	7,21	10
BILLA Bio	7,14	11
SPAR free from	6,98	12
SPAR PREMIUM	6,98	13

### Kundenvertrauen

Marke	Score	Rang
Ja! Natürlich	8,00	1
SPAR Qualitätsmarke	7,97	2
SPAR Natur*pur	7,96	3
BIO Natura	7,75	4
SPAR PREMIUM	7,66	5
BILLA Bio	7,62	6
S-BUDGET	7,49	7
SPAR free from	7,49	8
Grandessa (nutoka)	7,41	9
Mister CHOC	7,39	10
Choco nussa	7,31	11
PENNY	7,18	12
clever	6,96	13



## „Obst & Gemüse“: Kundenzufriedenheit-Gesamtübersicht



**1. Platz Gesamt:**  
Zurück zum Ursprung

**1. Platz Qualität:**  
Zurück zum Ursprung

**1. Platz Preis/Leistung:**  
Echt Österreich

**1. Platz Kundenvertrauen:**  
Zurück zum Ursprung

## „Obst & Gemüse“: Teilkategorie-Ergebnisse im Detail

### Qualität

Marke	Score	Rang
Zurück zum Ursprung	8,74	1
Wunderlinge	8,64	2
Ich bin Österreich	8,58	3
Echt Österreich	8,55	4
Bio Natura	8,53	5
HOFER Marktplatz	8,45	6
SPAR PREMIUM	8,43	7
SPAR Natur*pur	8,40	8
Da komm' ich her!	8,39	9
SPAR Qualitätsmarke	8,38	10
SPAR Vital	8,37	11
Ja! Natürlich	8,30	12
Billa Bio	8,28	13
Billa Genusswelt	8,22	14
Ein gutes Stück Heimat	8,15	15
natürlich für uns	8,02	16
Bio Organic	7,98	17
Simply Good	7,93	18
S-BUDGET	7,93	19
Echt Bio	7,88	20
Die Grillerei	7,85	21
Fairglobe	7,80	22
Selection	7,74	23
clever	7,71	24

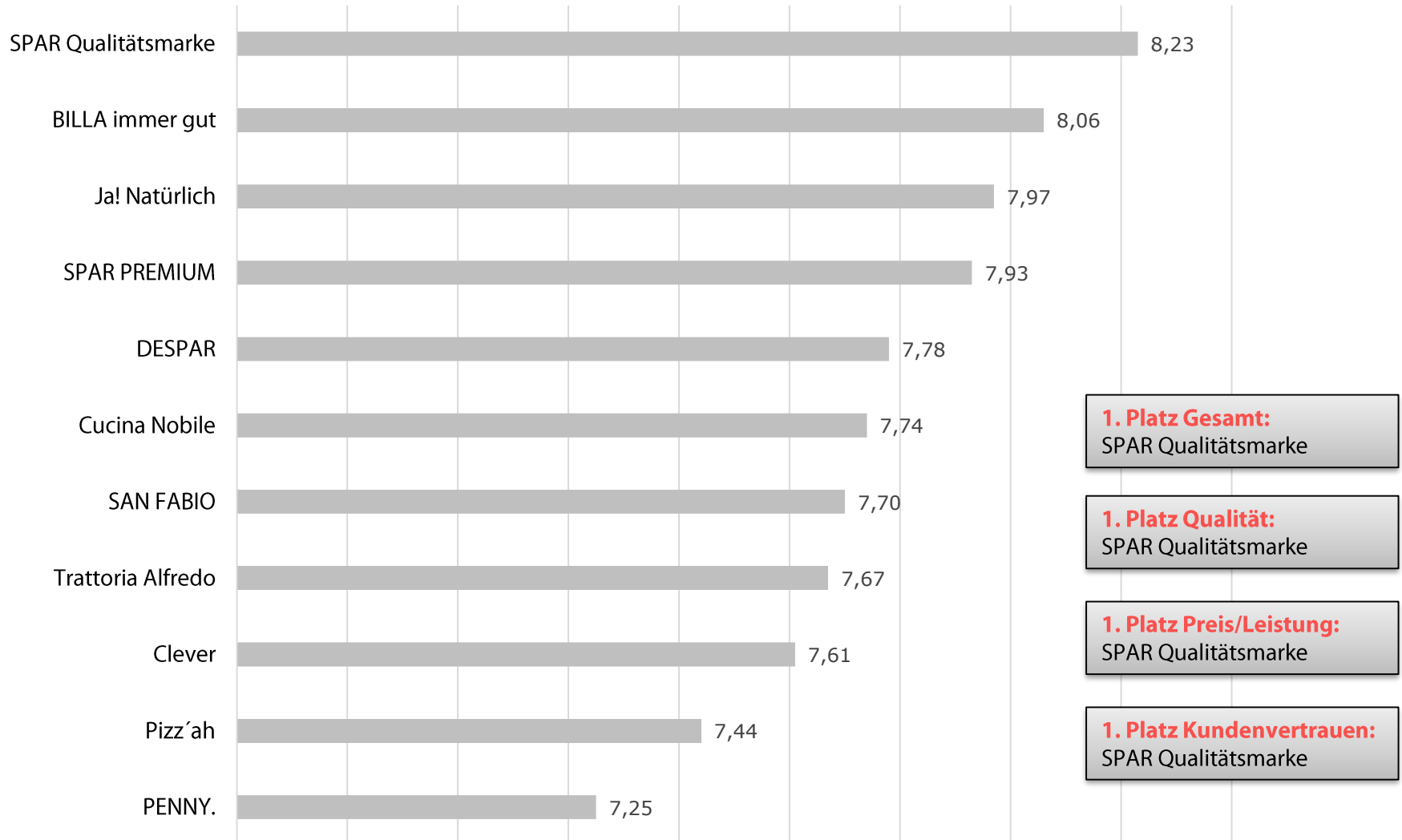
### Preis-Leistung

Marke	Score	Rang
Echt Österreich	8,21	1
HOFER Marktplatz	8,15	2
Zurück zum Ursprung	8,15	3
Wunderlinge	8,12	4
S-BUDGET	8,03	5
Ich bin Österreich	8,03	6
clever	7,97	7
Bio Natura	7,95	8
SPAR Qualitätsmarke	7,94	9
Ein gutes Stück Heimat	7,87	10
SPAR Natur*pur	7,67	11
SPAR Vital	7,63	12
Da komm' ich her!	7,53	13
Billa Bio	7,41	14
natürlich für uns	7,40	15
Ja! Natürlich	7,37	16
Simply Good	7,33	17
Fairglobe	7,31	18
Die Grillerei	7,29	19
SPAR PREMIUM	7,23	20
Bio Organic	7,21	21
Echt Bio	7,21	22
Billa Genusswelt	7,12	23
Selection	7,06	24

### Kundenvertrauen

Marke	Score	Rang
Zurück zum Ursprung	8,55	1
Echt Österreich	8,38	2
HOFER Marktplatz	8,35	3
Wunderlinge	8,32	4
Bio Natura	8,31	5
Ich bin Österreich	8,30	6
SPAR Natur*pur	8,24	7
SPAR PREMIUM	8,24	8
Da komm' ich her!	8,22	9
SPAR Vital	8,16	10
SPAR Qualitätsmarke	8,11	11
Billa Bio	8,10	12
Ja! Natürlich	8,02	13
Ein gutes Stück Heimat	7,97	14
Billa Genusswelt	7,88	15
S-BUDGET	7,83	16
Die Grillerei	7,79	17
natürlich für uns	7,71	18
Simply Good	7,70	19
Fairglobe	7,60	20
clever	7,56	21
Echt Bio	7,56	22
Bio Organic	7,52	23
Selection	7,32	24

## „Pizza und Baguette“: Kundenzufriedenheit-Gesamtübersicht



## „Pizza und Baguette“: Teilkategorie-Ergebnisse im Detail

### Qualität

Marke	Score	Rang
SPAR Qualitätsmarke	8,42	1
SPAR PREMIUM	8,26	2
BILLA immer gut	8,24	3
Ja! Natürlich	8,23	4
DESPAR	7,95	5
SAN FABIO	7,87	6
Cucina Nobile	7,80	7
Trattoria Alfredo	7,75	8
Clever	7,52	9
Pizz'ah	7,49	10
PENNY.	7,28	11

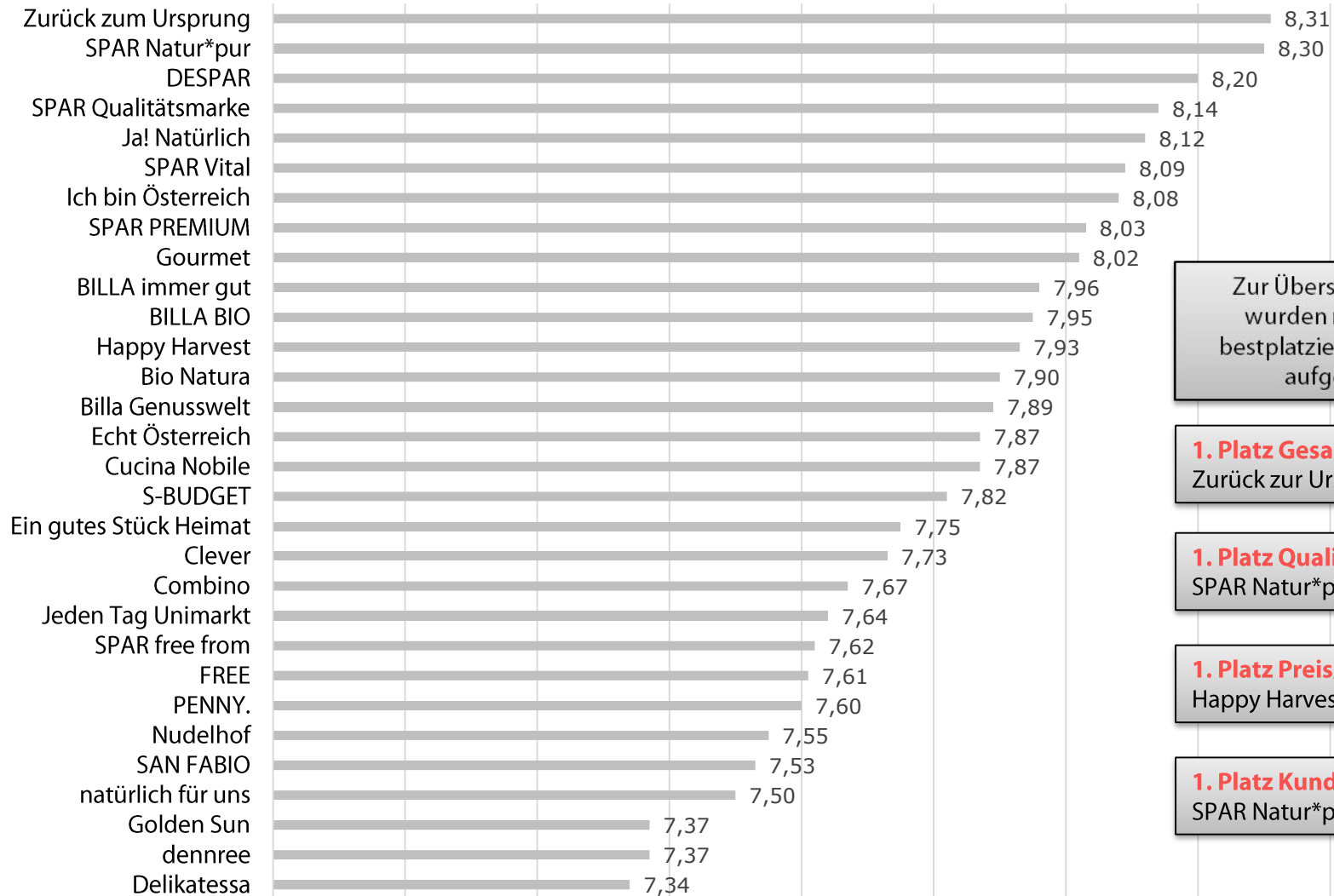
### Preis-Leistung

Marke	Score	Rang
SPAR Qualitätsmarke	7,94	1
Clever	7,81	2
BILLA immer gut	7,79	3
Cucina Nobile	7,70	4
Trattoria Alfredo	7,64	5
DESPAR	7,52	6
Pizz'ah	7,46	7
Ja! Natürlich	7,44	8
SPAR PREMIUM	7,41	9
SAN FABIO	7,38	10
PENNY.	7,28	11

### Kundenvertrauen

Marke	Score	Rang
SPAR Qualitätsmarke	8,18	1
Ja! Natürlich	8,12	2
BILLA immer gut	8,03	3
SPAR PREMIUM	7,88	4
DESPAR	7,77	5
SAN FABIO	7,74	6
Cucina Nobile	7,66	7
Clever	7,53	8
Trattoria Alfredo	7,51	9
Pizz'ah	7,26	10
PENNY.	7,16	11

## „Reis- und Teigwaren“: Kundenzufriedenheit-Gesamtübersicht



Zur Übersichtlichkeit wurden nur die 30 bestplatzierten Marken aufgelistet

**1. Platz Gesamt:**  
Zurück zur Ursprung

**1. Platz Qualität:**  
SPAR Natur\*pur

**1. Platz Preis/Leistung:**  
Happy Harvest

**1. Platz Kundenvertrauen:**  
SPAR Natur\*pur

## „Reis- und Teigwaren“: Teilkategorie-Ergebnisse im Detail

### Qualität

Marke	Score	Rang
SPAR Natur*pur	8,58	1
Zurück zum Ursprung	8,53	2
Ja! Natürlich	8,50	3
SPAR PREMIUM	8,46	4
DESPAR	8,34	5
SPAR Vital	8,32	6
SPAR Qualitätsmarke	8,28	7
Gourmet	8,25	8
Billa Genusswelt	8,23	9
BILLA BIO	8,23	10
Ich bin Österreich	8,16	11
BILLA immer gut	8,15	12
Bio Natura	8,03	13
Echt Österreich	8,02	14
Happy Harvest	7,92	15
Cucina Nobile	7,85	16
SPAR free from	7,85	17
Ein gutes Stück Heimat	7,82	18
S-BUDGET	7,79	19
Combino	7,72	20
FREE	7,72	21
SAN FABIO	7,69	22
natürlich für uns	7,68	23
Jeden Tag Unimarkt	7,67	24
Clever	7,65	25
Nudelhof	7,65	26
PENNY.	7,64	27
dennree	7,56	28
Delikatessa	7,42	29
Golden Sun	7,42	30
Taste of Asia	7,35	31
UNIpur	7,23	32

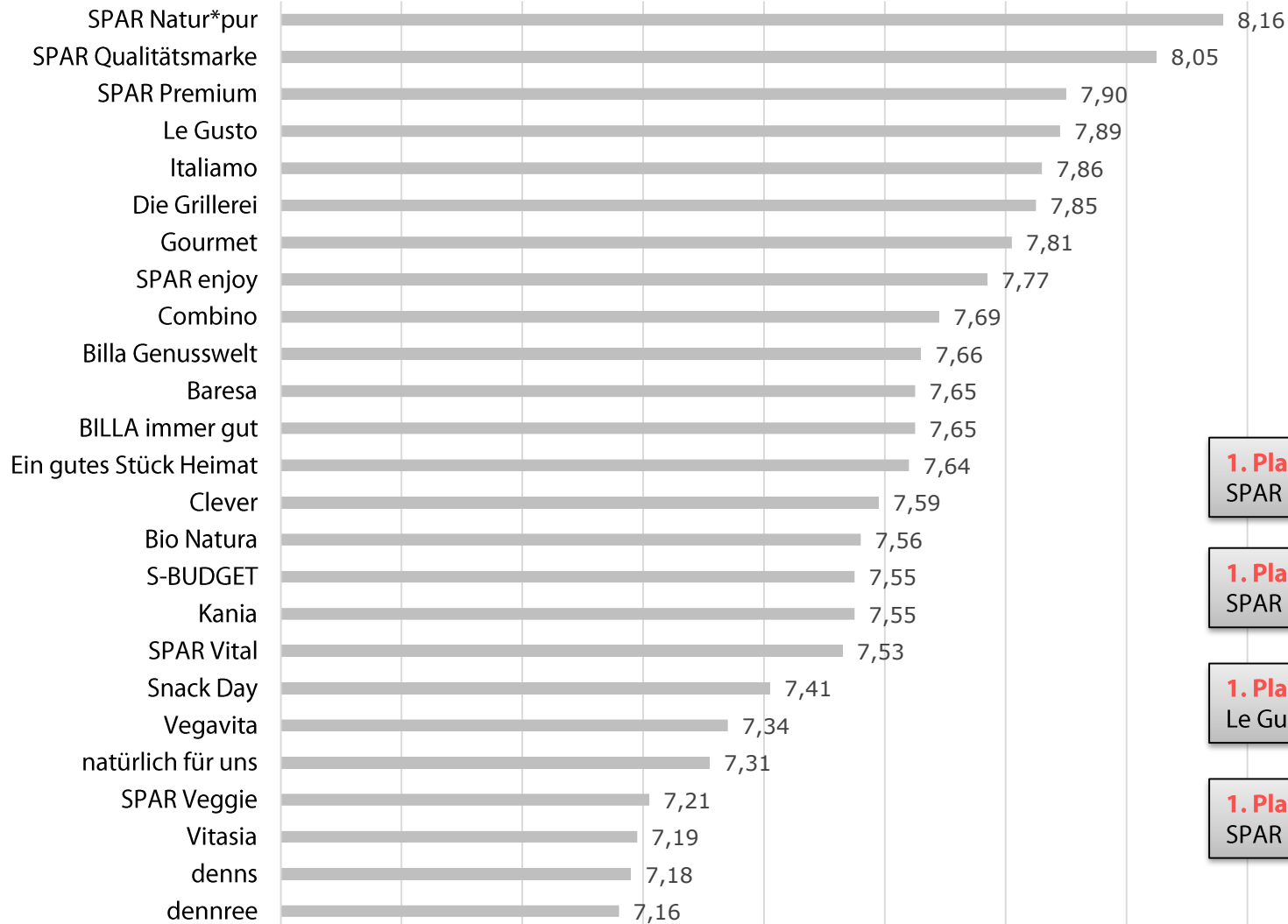
### Preis-Leistung

Marke	Score	Rang
Happy Harvest	8,01	1
DESPAR	8,01	2
Ich bin Österreich	7,95	3
Zurück zum Ursprung	7,95	4
SPAR Qualitätsmarke	7,93	5
Cucina Nobile	7,91	6
S-BUDGET	7,91	7
Clever	7,91	8
SPAR Natur*pur	7,83	9
SPAR Vital	7,76	10
BILLA immer gut	7,72	11
Bio Natura	7,69	12
Echt Österreich	7,67	13
Ein gutes Stück Heimat	7,65	14
Combino	7,62	15
Gourmet	7,60	16
PENNY.	7,56	17
Jeden Tag Unimarkt	7,55	18
BILLA BIO	7,48	19
Ja! Natürlich	7,44	20
FREE	7,41	21
Nudelhof	7,37	22
SAN FABIO	7,36	23
SPAR PREMIUM	7,32	24
Billa Genusswelt	7,31	25
Golden Sun	7,30	26
Delikatessa	7,29	27
natürlich für uns	7,18	28
SPAR free from	7,17	29
dennree	7,12	30
Taste of Asia	7,08	31
UNIpur	7,02	32

### Kundenvertrauen

Marke	Score	Rang
SPAR Natur*pur	8,31	1
Zurück zum Ursprung	8,30	2
Ja! Natürlich	8,19	3
DESPAR	8,15	4
SPAR Qualitätsmarke	8,10	5
Gourmet	8,08	6
Ich bin Österreich	8,07	7
SPAR Vital	8,03	8
SPAR PREMIUM	8,02	9
BILLA BIO	7,96	10
Billa Genusswelt	7,92	11
Bio Natura	7,87	12
Cucina Nobile	7,86	13
BILLA immer gut	7,86	14
Happy Harvest	7,84	15
Echt Österreich	7,81	16
S-BUDGET	7,75	17
Ein gutes Stück Heimat	7,73	18
SPAR free from	7,71	19
Jeden Tag Unimarkt	7,70	20
Clever	7,64	21
Combino	7,63	22
FREE	7,63	23
PENNY.	7,55	24
Nudelhof	7,54	25
natürlich für uns	7,51	26
SAN FABIO	7,38	27
Golden Sun	7,38	28
dennree	7,28	29
Taste of Asia	7,20	30
Delikatessa	7,20	31
UNIpur	7,08	32

## „Saucen und Dressings“: Kundenzufriedenheit-Gesamtübersicht



**1. Platz Gesamt:**  
SPAR Natur\*pur

**1. Platz Qualität:**  
SPAR Natur\*pur

**1. Platz Preis/Leistung:**  
Le Gusto

**1. Platz Kundenvertrauen:**  
SPAR Natur\*pur

## „Saucen und Dressings“: Teilkategorie-Ergebnisse im Detail

### Qualität

Marke	Score	Rang
SPAR Natur*pur	8,40	1
SPAR Premium	8,29	2
SPAR Qualitätsmarke	8,18	3
Die Grillerei	8,15	4
Gourmet	7,98	5
Italiama	7,96	6
Le Gusto	7,95	7
Billa Genusswelt	7,91	8
SPAR enjoy	7,88	9
BILLA immer gut	7,85	10
Baresa	7,74	11
Combino	7,74	12
SPAR Vital	7,70	13
Ein gutes Stück Heimat	7,66	14
Bio Natura	7,60	15
Kania	7,59	16
S-BUDGET	7,59	17
Clever	7,57	18
Vegavita	7,53	19
Snack Day	7,49	20
dennree	7,43	21
natürlich für uns	7,41	22
denns	7,40	23
SPAR Veggie	7,38	24
Vitasia	7,30	25

### Preis-Leistung

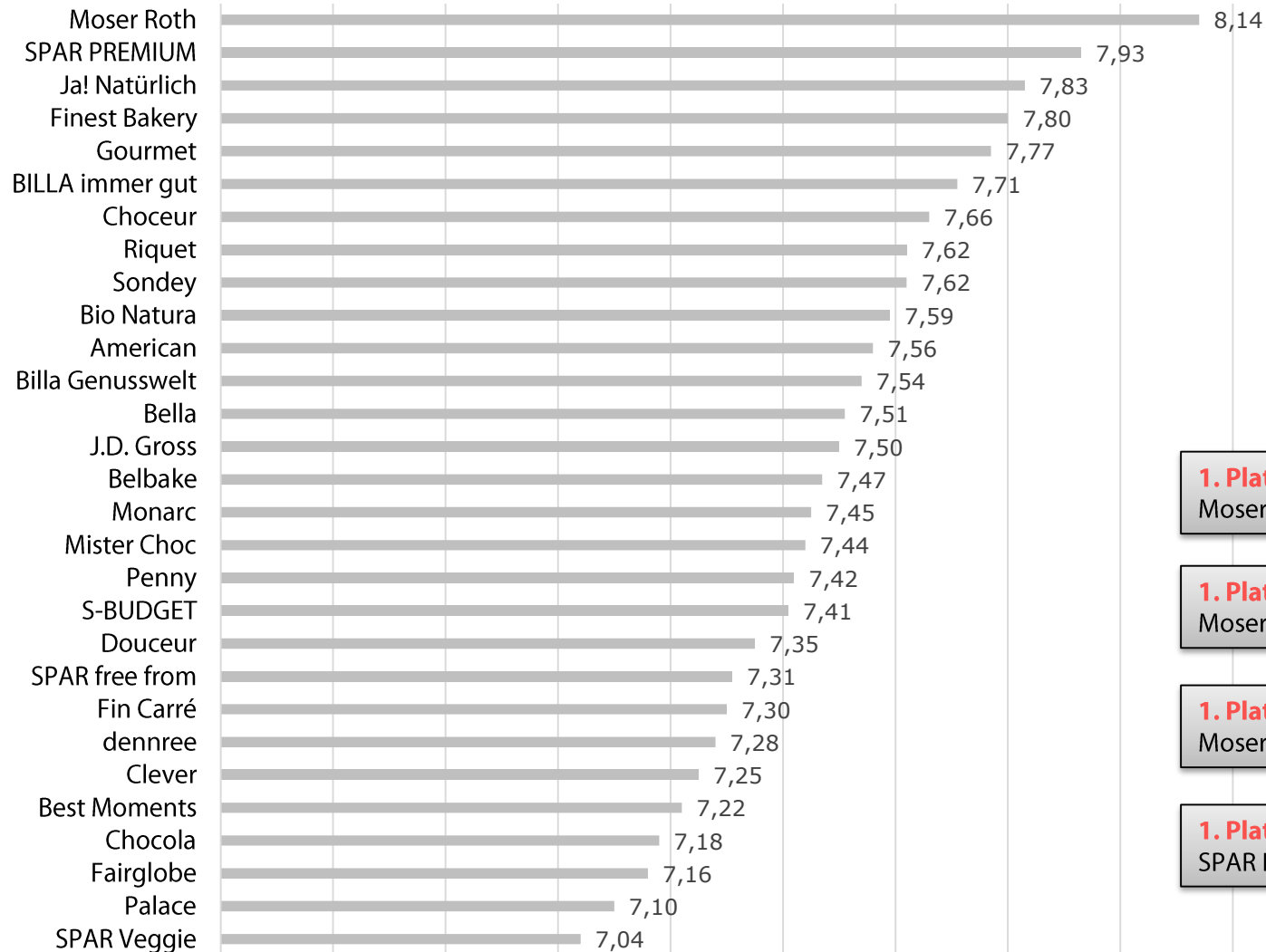
Marke	Score	Rang
Le Gusto	7,84	1
SPAR Qualitätsmarke	7,83	2
SPAR Natur*pur	7,76	3
Italiama	7,76	4
Ein gutes Stück Heimat	7,67	5
Combino	7,66	6
SPAR enjoy	7,61	7
Clever	7,60	8
Gourmet	7,58	9
Baresa	7,57	10
Kania	7,53	11
Bio Natura	7,49	12
S-BUDGET	7,49	13
Die Grillerei	7,37	14
Snack Day	7,32	15
BILLA immer gut	7,27	16
SPAR Vital	7,23	17
SPAR Premium	7,23	18
Billa Genusswelt	7,22	19
natürlich für uns	7,11	20
Vitasia	7,08	21
Vegavita	7,04	22
SPAR Veggie	6,96	23
dennree	6,89	24
denns	6,79	25

### Kundenvertrauen

Marke	Score	Rang
SPAR Natur*pur	8,15	1
SPAR Qualitätsmarke	8,07	2
SPAR Premium	7,92	3
Die Grillerei	7,81	4
Le Gusto	7,79	5
Italiama	7,77	6
SPAR enjoy	7,75	7
Gourmet	7,74	8
BILLA immer gut	7,71	9
Billa Genusswelt	7,68	10
Clever	7,61	11
Combino	7,59	12
Ein gutes Stück Heimat	7,55	13
SPAR Vital	7,55	14
S-BUDGET	7,54	15
Bio Natura	7,53	16
Baresa	7,53	17
Kania	7,46	18
natürlich für uns	7,39	19
Snack Day	7,35	20
Vegavita	7,31	21
denns	7,23	22
SPAR Veggie	7,17	23
Vitasia	7,09	24
dennree	6,90	25



## „Schokolade“: Kundenzufriedenheit-Gesamtübersicht



**1. Platz Gesamt:**  
Moser Roth

**1. Platz Qualität:**  
Moser Roth

**1. Platz Preis/Leistung:**  
Moser Roth

**1. Platz Kundenvertrauen:**  
SPAR Premium

## „Schokolade“: Teilkategorie-Ergebnisse im Detail

### Qualität

Marke	Score	Rang
Moser Roth	8,46	1
SPAR PREMIUM	8,21	2
Ja! Natürlich	8,14	3
Gourmet	7,96	4
Finest Bakery	7,87	5
BILLA immer gut	7,84	6
Billa Genusswelt	7,84	7
Bio Natura	7,76	8
Choceur	7,72	9
Riquet	7,72	10
Sondey	7,68	11
American	7,65	12
Belbake	7,61	13
J.D. Gross	7,55	14
Douceur	7,54	15
dennree	7,52	16
Bella	7,50	17
Monarc	7,48	18
SPAR free from	7,47	19
MisterChoc	7,45	20
Best Moments	7,38	21
S-BUDGET	7,38	22
Fin Carré	7,37	23
Fairglobe	7,33	24
Penny	7,33	25
SPAR Veggie	7,23	26
Chocola	7,19	27
Clever	7,16	28
Palace	7,14	29

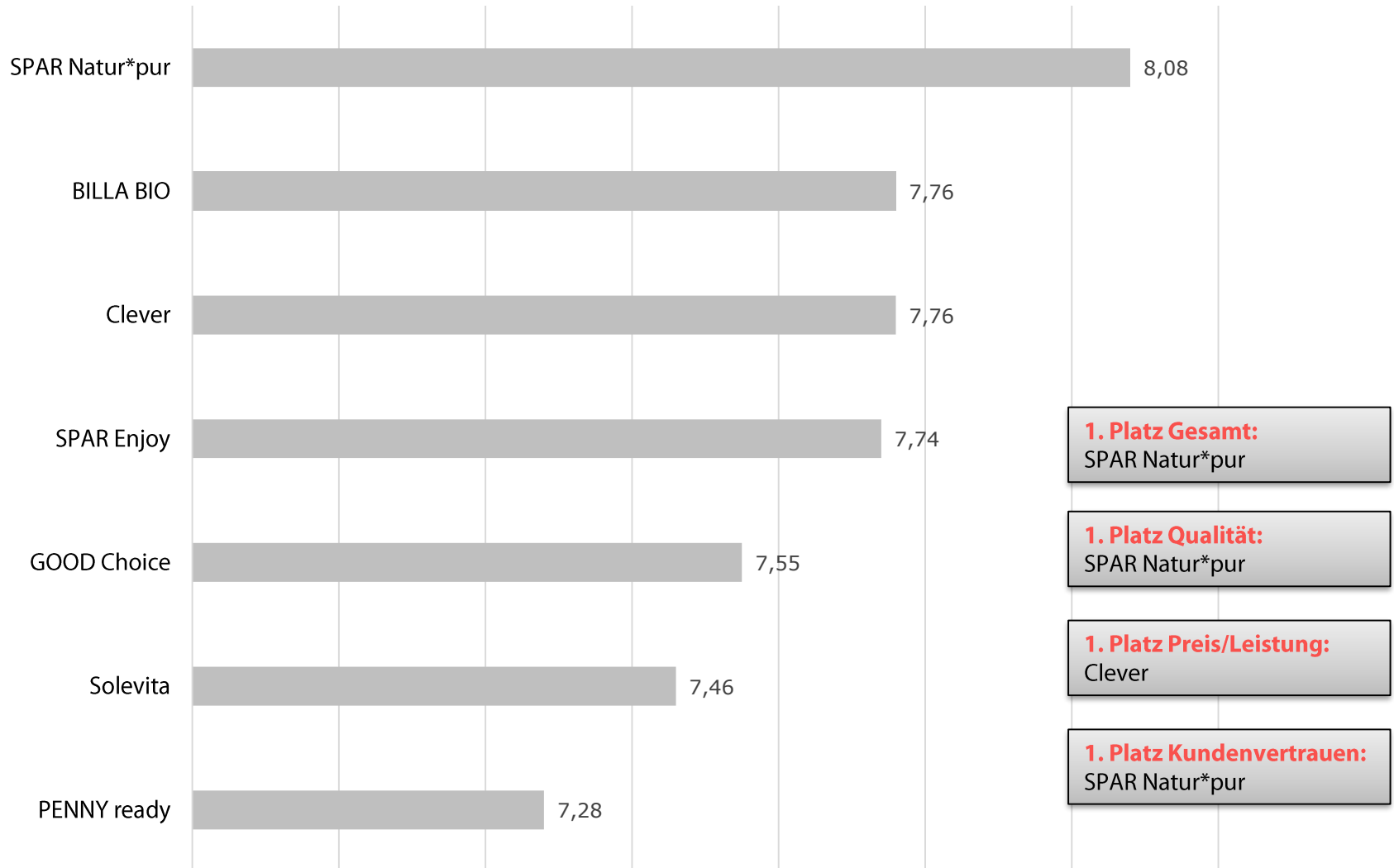
### Preis-Leistung

Marke	Score	Rang
Moser Roth	7,72	1
Finest Bakery	7,71	2
Choceur	7,65	3
Sondey	7,57	4
Bella	7,56	5
S-BUDGET	7,56	6
Penny	7,56	7
MisterChoc	7,52	8
American	7,47	9
Monarc	7,44	10
BILLA immer gut	7,44	11
Gourmet	7,44	12
Clever	7,43	13
Riquet	7,42	14
J.D. Gross	7,42	15
Belbake	7,39	16
SPAR PREMIUM	7,38	17
Bio Natura	7,32	18
Ja! Natürlich	7,25	19
Chocola	7,24	20
Fin Carré	7,23	21
Douceur	7,12	22
Palace	7,11	23
Best Moments	7,03	24
Billa Genusswelt	7,02	25
SPAR free from	7,02	26
dennree	6,92	27
Fairglobe	6,85	28
SPAR Veggie	6,68	29

### Kundenvertrauen

Marke	Score	Rang
SPAR PREMIUM	8,05	1
Moser Roth	7,96	2
Ja! Natürlich	7,95	3
Gourmet	7,81	4
BILLA immer gut	7,79	5
Finest Bakery	7,77	6
Riquet	7,67	7
Bio Natura	7,57	8
Billa Genusswelt	7,55	9
Sondey	7,53	10
Choceur	7,52	11
J.D. Gross	7,50	12
Penny	7,47	13
American	7,47	14
Bella	7,46	15
Monarc	7,41	16
SPAR free from	7,32	17
MisterChoc	7,30	18
S-BUDGET	7,26	19
Douceur	7,24	20
Fin Carré	7,23	21
dennree	7,22	22
Belbake	7,22	23
Fairglobe	7,21	24
Clever	7,20	25
SPAR Veggie	7,11	26
Best Moments	7,09	27
Chocola	7,05	28
Palace	7,00	29

## „Smoothies“: Kundenzufriedenheit-Gesamtübersicht



## „Smoothies“: Teilkategorie-Ergebnisse im Detail

### Qualität

Marke	Score	Rang
SPAR Natur*pur	8,40	1
SPAR Enjoy	8,05	2
BILLA BIO	8,02	3
GOOD Choice	7,71	4
Clever	7,61	5
Solevita	7,50	6
PENNY read	7,31	7

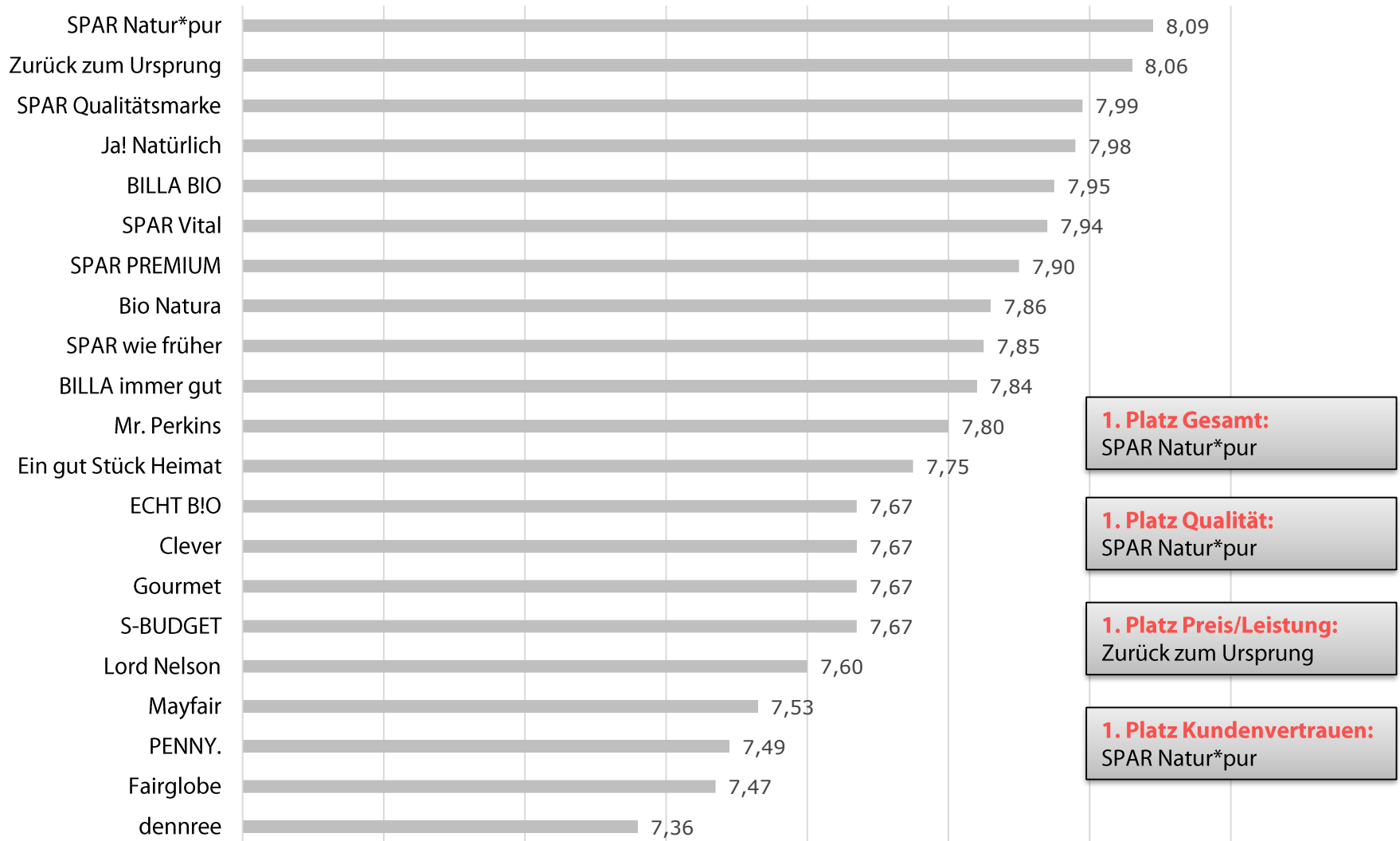
### Preis-Leistung

Marke	Score	Rang
Clever	8,03	1
SPAR Natur*pur	7,51	2
GOOD Choice	7,41	3
Solevita	7,40	4
BILLA BIO	7,31	5
PENNY ready	7,27	6
SPAR Enjoy	7,24	7

### Kundenvertrauen

Marke	Score	Rang
SPAR Natur*pur	8,15	1
BILLA BIO	7,78	2
SPAR Enjoy	7,73	3
Clever	7,71	4
Solevita	7,47	5
GOOD Choice	7,33	6
PENNY ready	7,24	7

## „Tee“: Kundenzufriedenheit-Gesamtübersicht



## „Tee“: Teilkategorie-Ergebnisse im Detail

### Qualität

Marke	Score	Rang
SPAR Natur*pur	8,36	1
Ja! Natürlich	8,29	2
BILLA BIO	8,26	3
SPAR PREMIUM	8,25	4
SPAR Vital	8,18	5
Zurück zum Ursprung	8,15	6
BILLA immer gut	8,09	7
SPAR Qualitätsmarke	8,09	8
SPAR wie früher	8,03	9
Bio Natura	8,01	10
ECHT BIO	8,01	11
Gourmet	7,88	12
Ein gut Stück Heimat	7,82	13
Mr. Perkins	7,80	14
S-BUDGET	7,68	15
Mayfair	7,66	16
Lord Nelson	7,61	17
Clever	7,58	17
Fairglobe	7,54	18
dennree	7,52	19
PENNY.	7,50	20

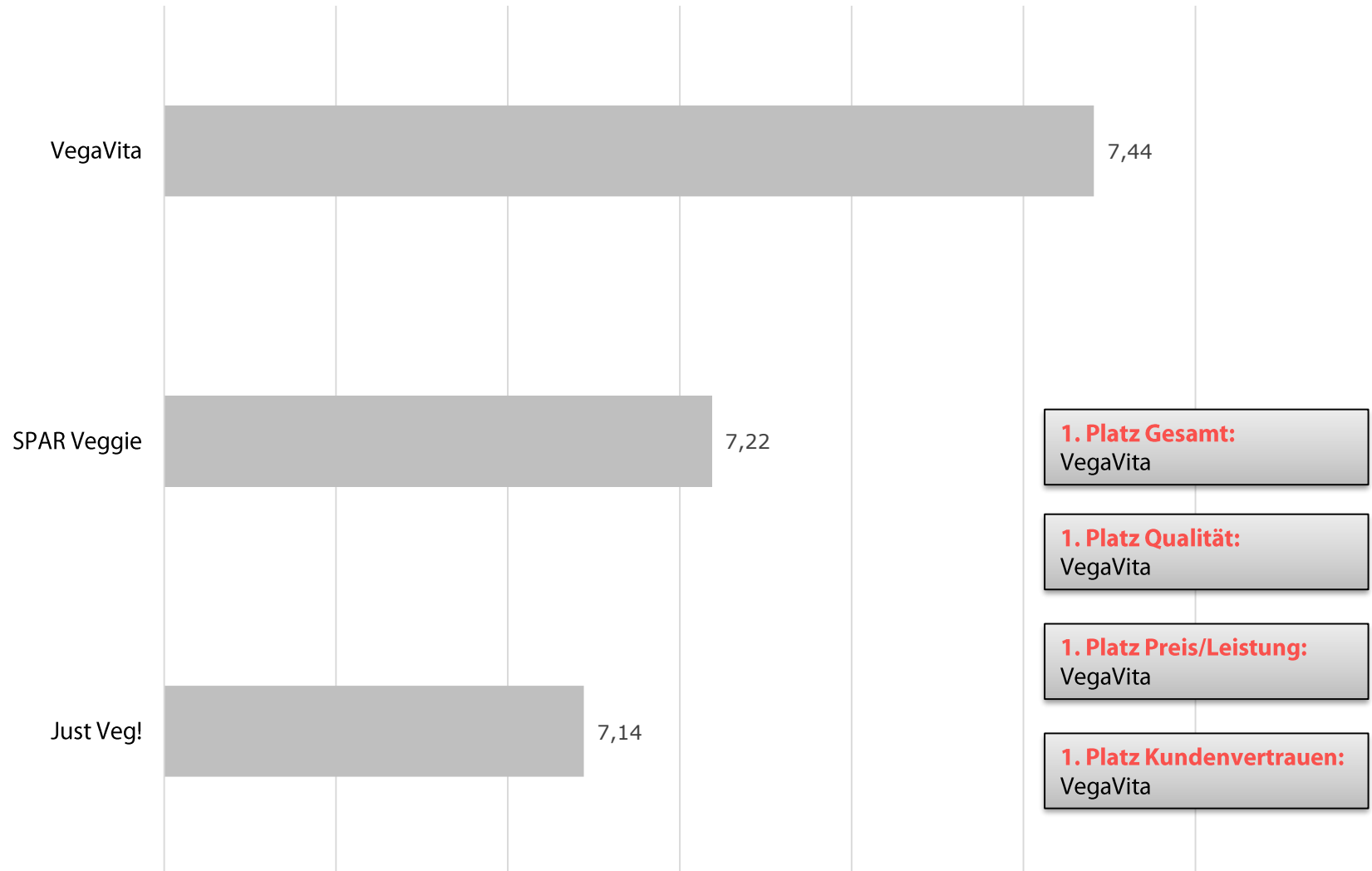
### Preis-Leistung

Marke	Score	Rang
Zurück zum Ursprung	7,90	1
Clever	7,85	2
SPAR Qualitätsmarke	7,82	3
Mr. Perkins	7,81	4
S-BUDGET	7,68	5
SPAR Natur*pur	7,62	6
Bio Natura	7,62	7
Ein gut Stück Heimat	7,61	8
SPAR wie früher	7,59	9
Lord Nelson	7,57	10
SPAR Vital	7,51	11
BILLA BIO	7,48	12
PENNY.	7,46	13
Ja! Natürlich	7,45	14
BILLA immer gut	7,39	15
Fairglobe	7,35	16
Mayfair	7,31	17
SPAR PREMIUM	7,29	17
Gourmet	7,28	18
ECHT BIO	7,17	19
dennree	7,11	20

### Kundenvertrauen

Marke	Score	Rang
SPAR Natur*pur	8,12	1
Zurück zum Ursprung	8,08	2
SPAR Qualitätsmarke	8,01	3
SPAR Vital	8,00	4
Ja! Natürlich	7,99	5
SPAR PREMIUM	7,93	6
BILLA BIO	7,90	7
BILLA immer gut	7,90	8
Bio Natura	7,87	9
SPAR wie früher	7,81	10
Mr. Perkins	7,77	11
Ein gut Stück Heimat	7,77	12
Gourmet	7,74	13
Lord Nelson	7,64	14
S-BUDGET	7,63	15
Clever	7,62	16
ECHT BIO	7,60	17
Mayfair	7,54	17
PENNY.	7,49	18
Fairglobe	7,45	19
dennree	7,34	20

## „Veganer Käse“: Kundenzufriedenheit-Gesamtübersicht



## „Veganer Käse“: Teilkategorie-Ergebnisse im Detail

### Qualität

Marke	Score	Rang
VegaVita	7,68	1
SPAR Veggie	7,45	2
Just Veg!	7,31	3

### Preis-Leistung

Marke	Score	Rang
VegaVita	7,01	1
SPAR Veggie	6,82	2
Just Veg!	6,74	3

### Kundenvertrauen

Marke	Score	Rang
VegaVita	7,49	1
Just Veg!	7,32	2
SPAR Veggie	7,25	3