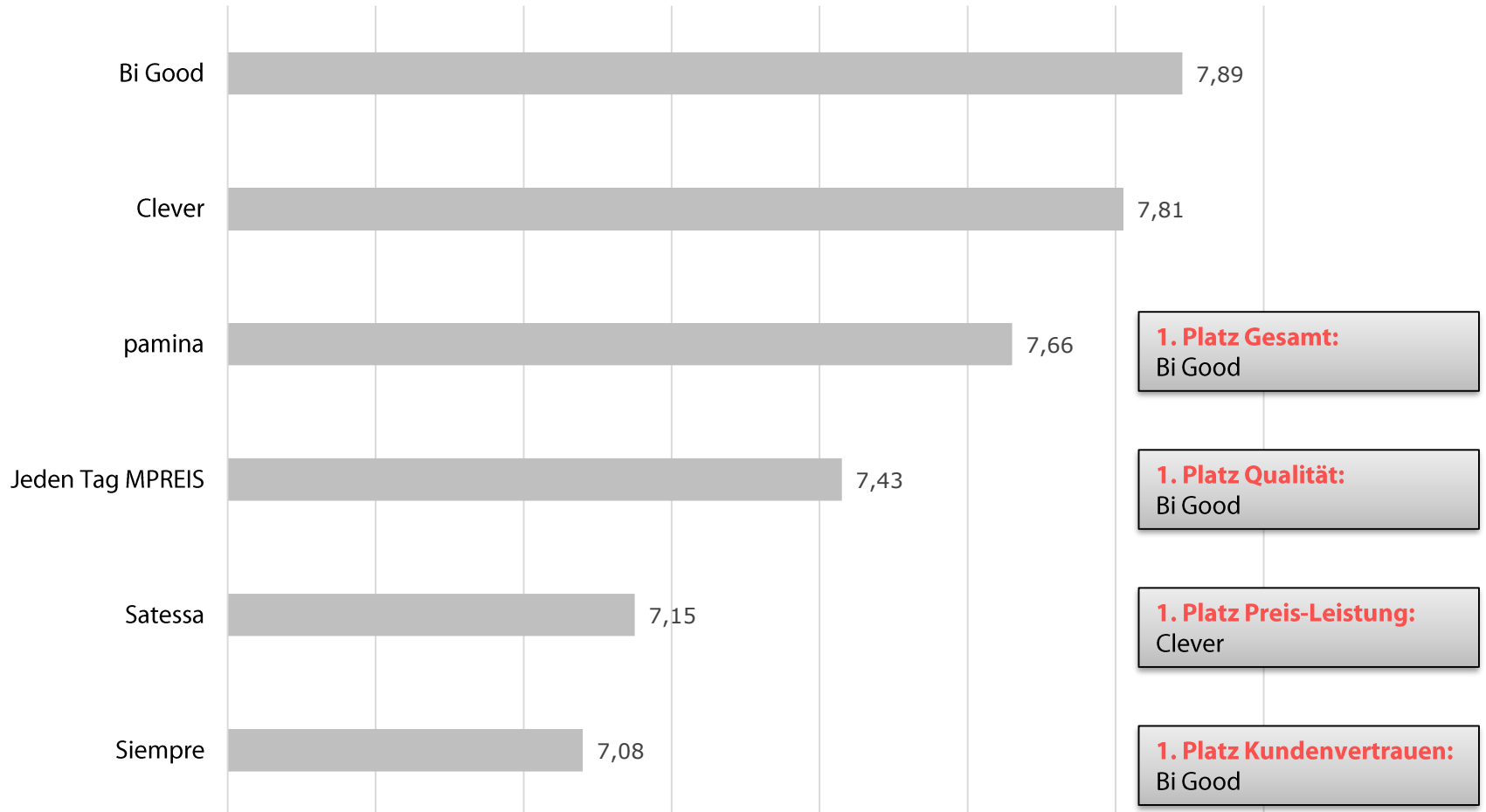


## „Damenhygiene“: Kundenzufriedenheit-Gesamtübersicht



## „Damenhygiene“: Teilkategorie-Ergebnisse im Detail

### Qualität

Marke	Score	Rang
Bi Good	7,97	1
Clever	7,79	2
pamina	7,66	3
Jeden Tag MPREIS	7,44	4
Satessa	7,09	5
Siempre	7,05	6

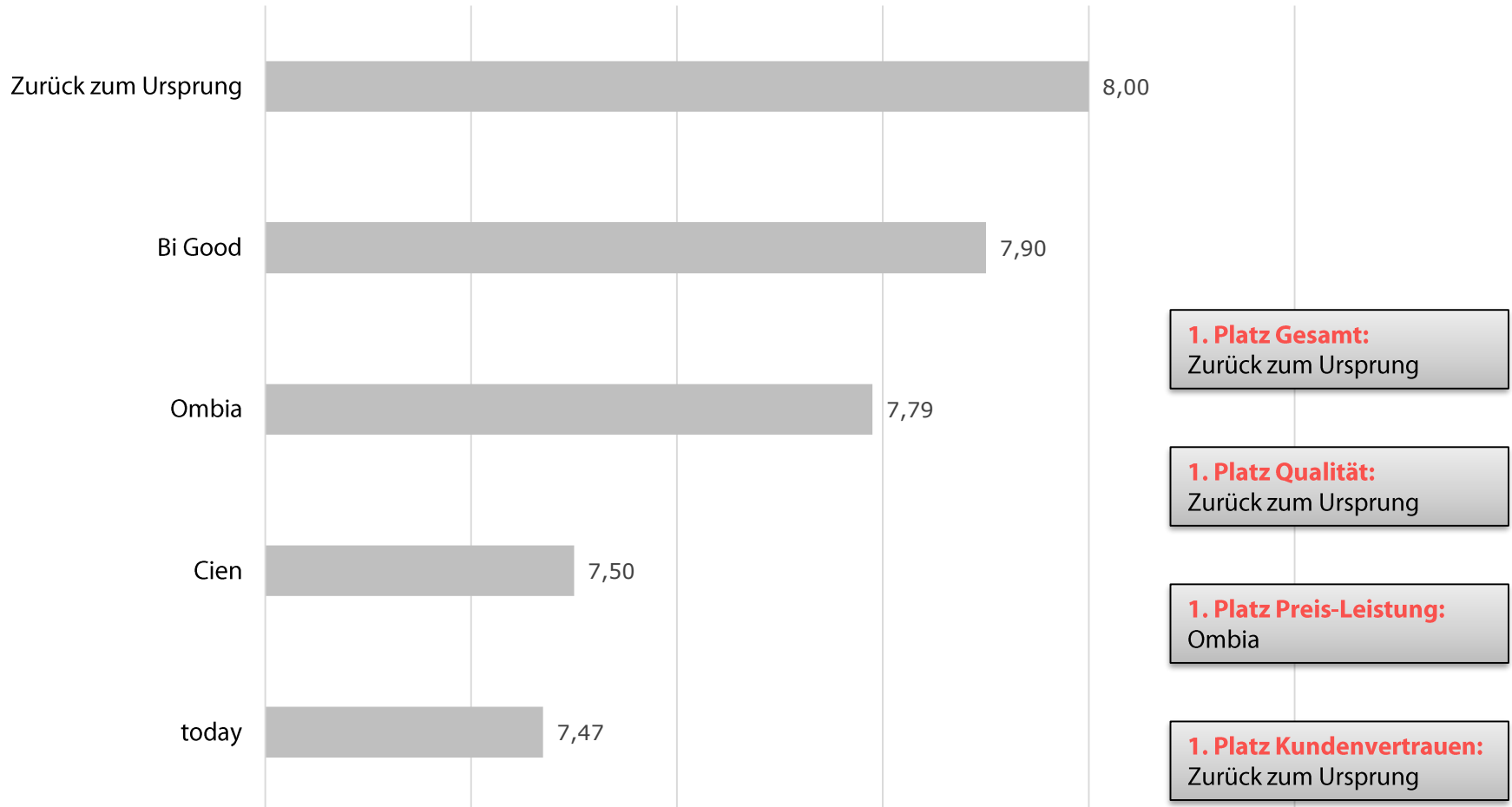
### Preis-Leistung

Marke	Score	Rang
Clever	7,97	1
Bi Good	7,83	2
pamina	7,69	3
Jeden Tag MPREIS	7,44	4
Satessa	7,34	5
Siempre	7,17	6

### Kundenvertrauen

Marke	Score	Rang
Bi Good	7,79	1
Clever	7,63	2
pamina	7,60	3
Jeden Tag MPREIS	7,39	4
Satessa	7,01	5
Siempre	6,99	6

## „Deodorants“: Kundenzufriedenheit-Gesamtübersicht



## „Deodorants“: Teilkategorie-Ergebnisse im Detail

### Qualität

Marke	Score	Rang
Zurück zum Ursprung	8,17	1
Bi Good	7,95	2
Ombia	7,69	3
Cien	7,40	4
today	7,32	5

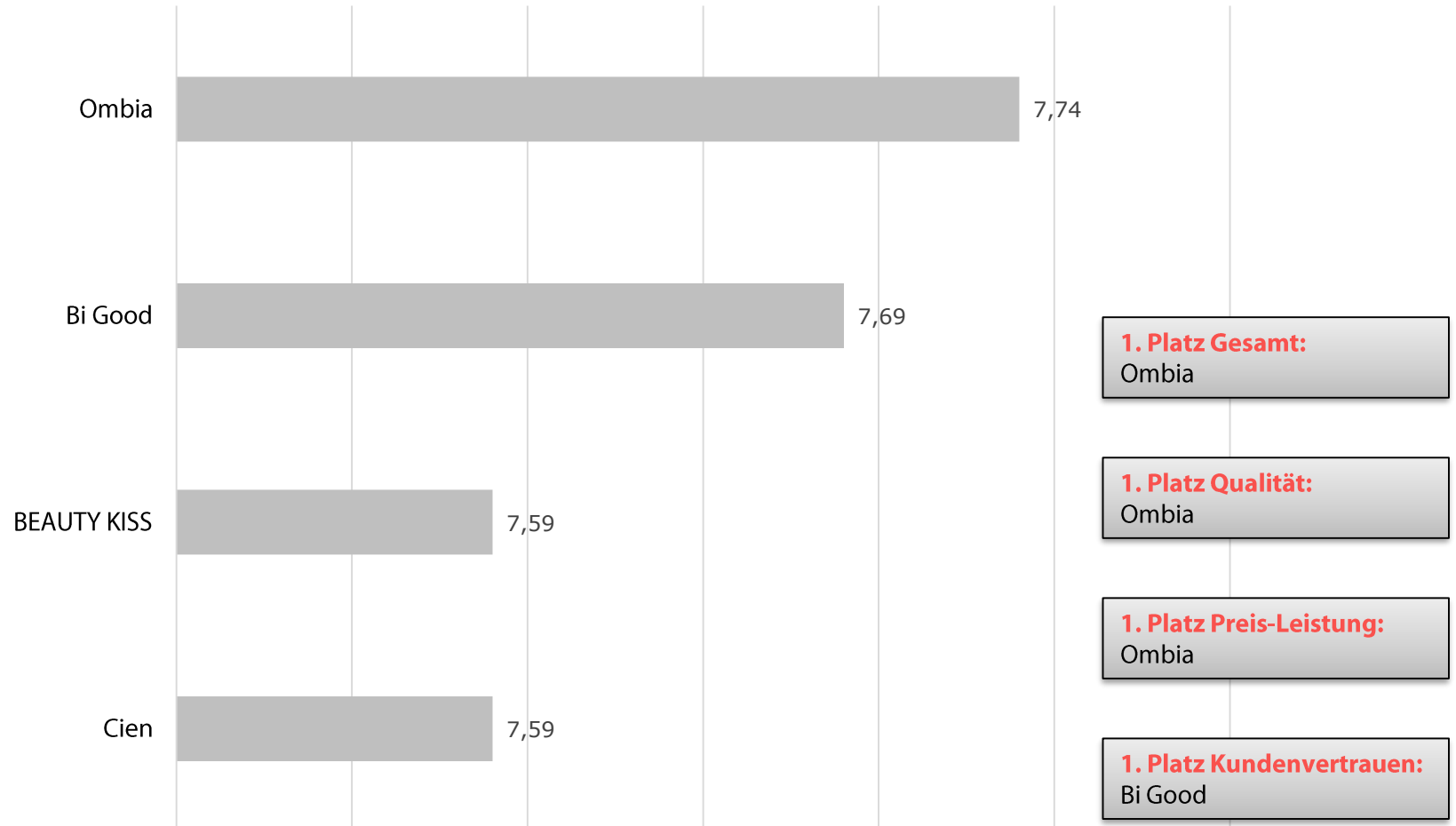
### Preis-Leistung

Marke	Score	Rang
Ombia	8,04	1
Bi Good	7,92	2
today	7,80	3
Zurück zum Ursprung	7,76	4
Cien	7,76	5

### Kundenvertrauen

Marke	Score	Rang
Zurück zum Ursprung	7,95	1
Bi Good	7,77	2
Ombia	7,65	3
Cien	7,39	4
today	7,34	5

## „Fußpflege“: Kundenzufriedenheit-Gesamtübersicht



## „Fußpflege“: Teilkategorie-Ergebnisse im Detail

### Qualität

Marke	Score	Rang
Ombia	7,78	1
Bi Good	7,78	2
BEAUTY KISS	7,63	3
Cien	7,60	4

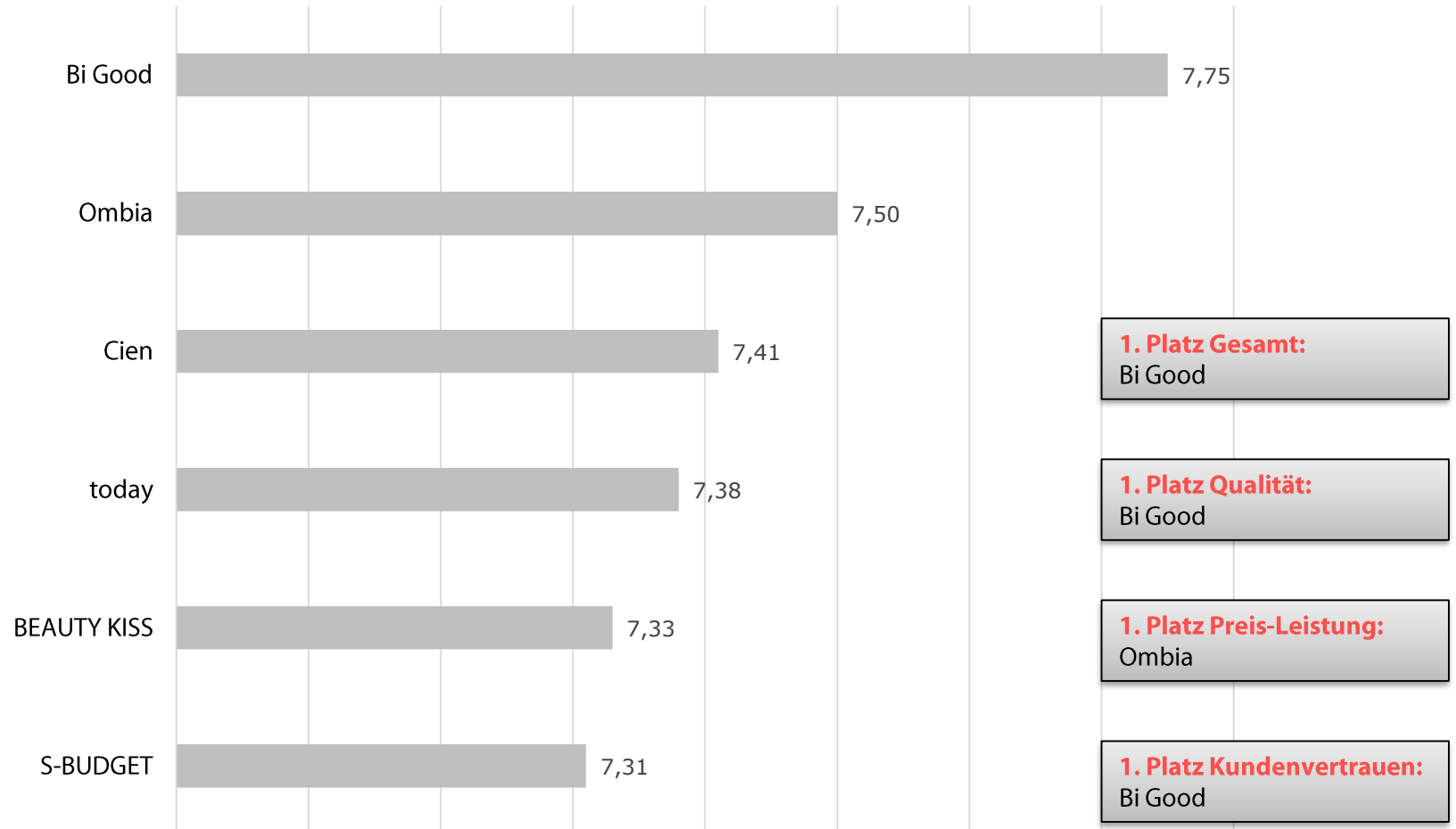
### Preis-Leistung

Marke	Score	Rang
Ombia	7,81	1
BEAUTY KISS	7,65	2
Cien	7,61	3
Bi Good	7,59	4

### Kundenvertrauen

Marke	Score	Rang
Bi Good	7,60	1
Cien	7,54	2
Ombia	7,53	3
BEAUTY KISS	7,41	4

## „Haarpflege und Haarfarben“: Kundenzufriedenheit-Gesamtübersicht



## „Haarpflege und Haarfarben“: Teilkategorie-Ergebnisse im Detail

### Qualität

Marke	Score	Rang
Bi Good	7,81	1
Ombia	7,38	2
today	7,34	3
BEAUTY KISS	7,34	4
Cien	7,32	5
S-BUDGET	7,23	6

### Preis-Leistung

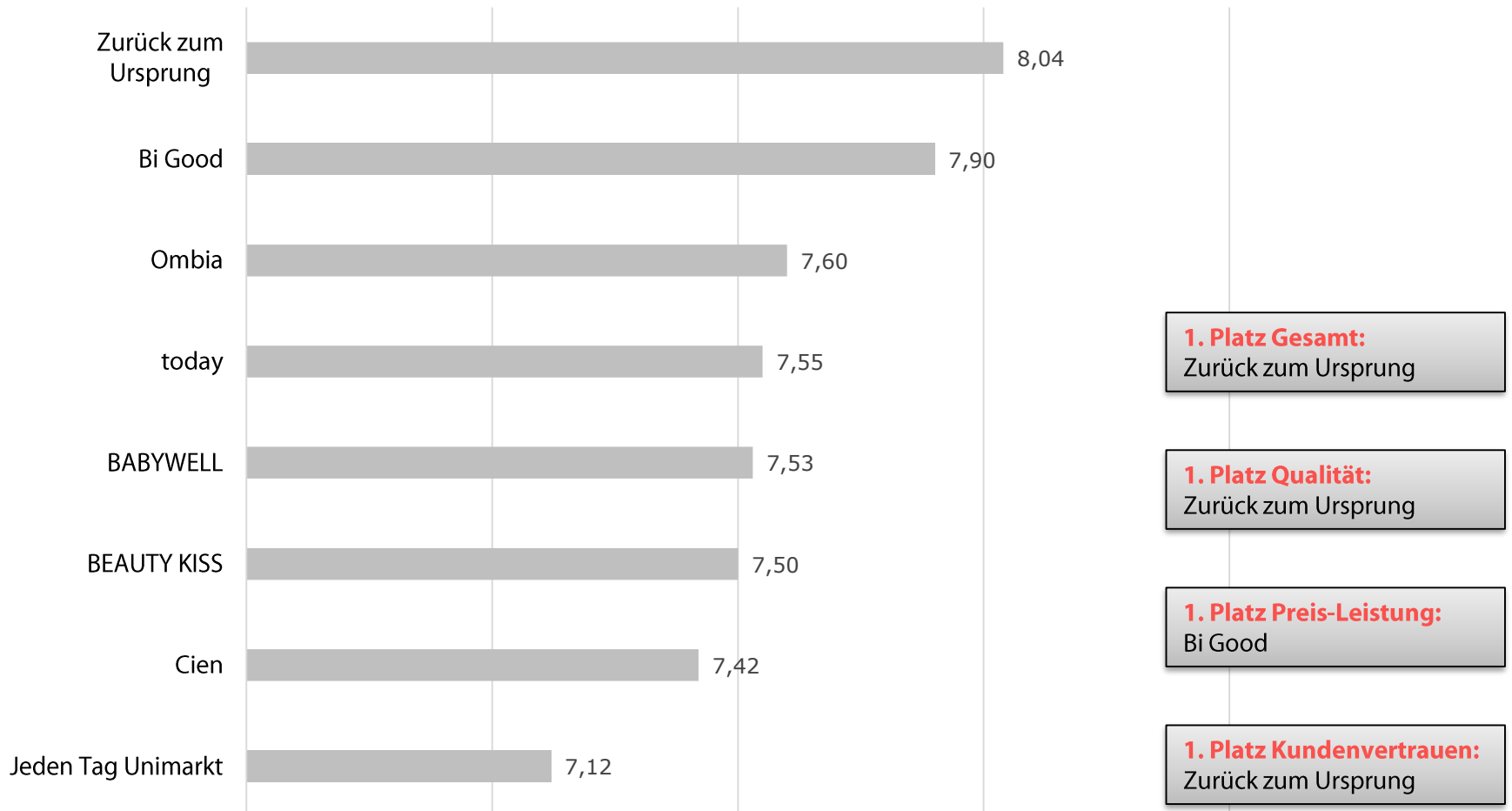
Marke	Score	Rang
Ombia	7,84	1
Cien	7,73	2
Bi Good	7,68	3
today	7,56	4
S-BUDGET	7,45	5
BEAUTY KISS	7,43	6

### Kundenvertrauen

Marke	Score	Rang
Bi Good	7,71	1
S-BUDGET	7,30	2
Ombia	7,28	3
today	7,22	4
Cien	7,18	5
BEAUTY KISS	7,17	6



## „Haut- und Lippenpflege“: Kundenzufriedenheit-Gesamtübersicht



## „Haut- und Lippenpflege“: Teilkategorie-Ergebnisse im Detail

### Qualität

Marke	Score	Rang
Zurück zum Ursprung	8,24	1
Bi Good	7,97	2
Ombia	7,61	3
BABYWELL	7,58	4
today	7,57	5
BEAUTY KISS	7,55	6
Cien	7,43	7
Jeden Tag Unimarkt	7,13	8

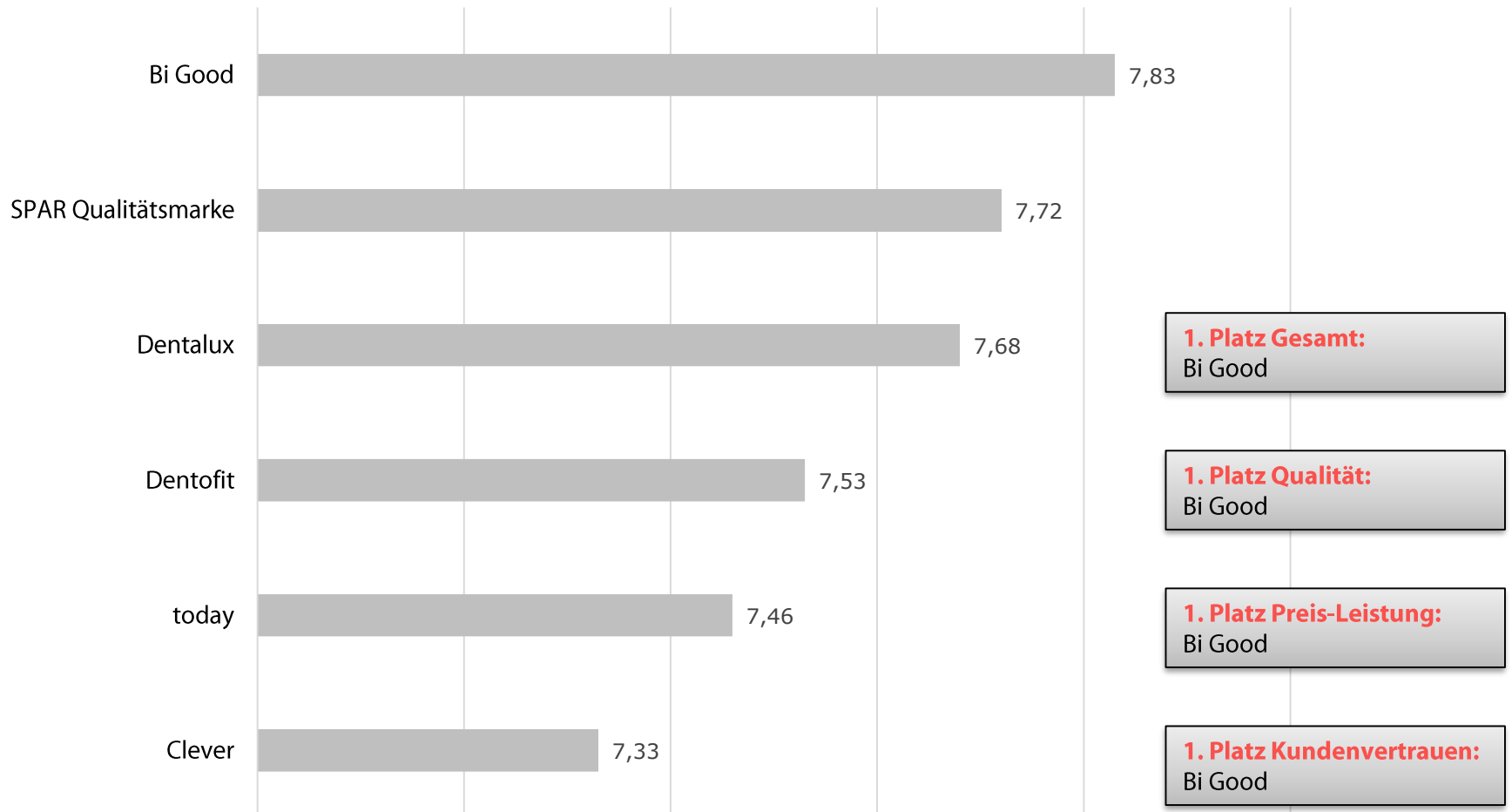
### Preis-Leistung

Marke	Score	Rang
Bi Good	7,80	1
Zurück zum Ursprung	7,69	2
Ombia	7,68	3
today	7,56	4
BEAUTY KISS	7,55	5
Cien	7,50	6
BABYWELL	7,48	7
Jeden Tag Unimarkt	7,22	8

### Kundenvertrauen

Marke	Score	Rang
Zurück zum Ursprung	8,05	1
Bi Good	7,88	2
today	7,49	3
BABYWELL	7,48	4
Ombia	7,45	5
BEAUTY KISS	7,31	6
Cien	7,26	7
Jeden Tag Unimarkt	6,97	8

## „Mund- und Zahnhygiene“: Kundenzufriedenheit-Gesamtübersicht



## „Mund- und Zahnhygiene“: Teilkategorie-Ergebnisse im Detail

### Qualität

Marke	Score	Rang
Bi Good	7,88	1
Dentalux	7,77	2
SPAR Qualitätsmarke	7,73	3
Dentofit	7,50	4
today	7,41	5
Clever	7,23	6

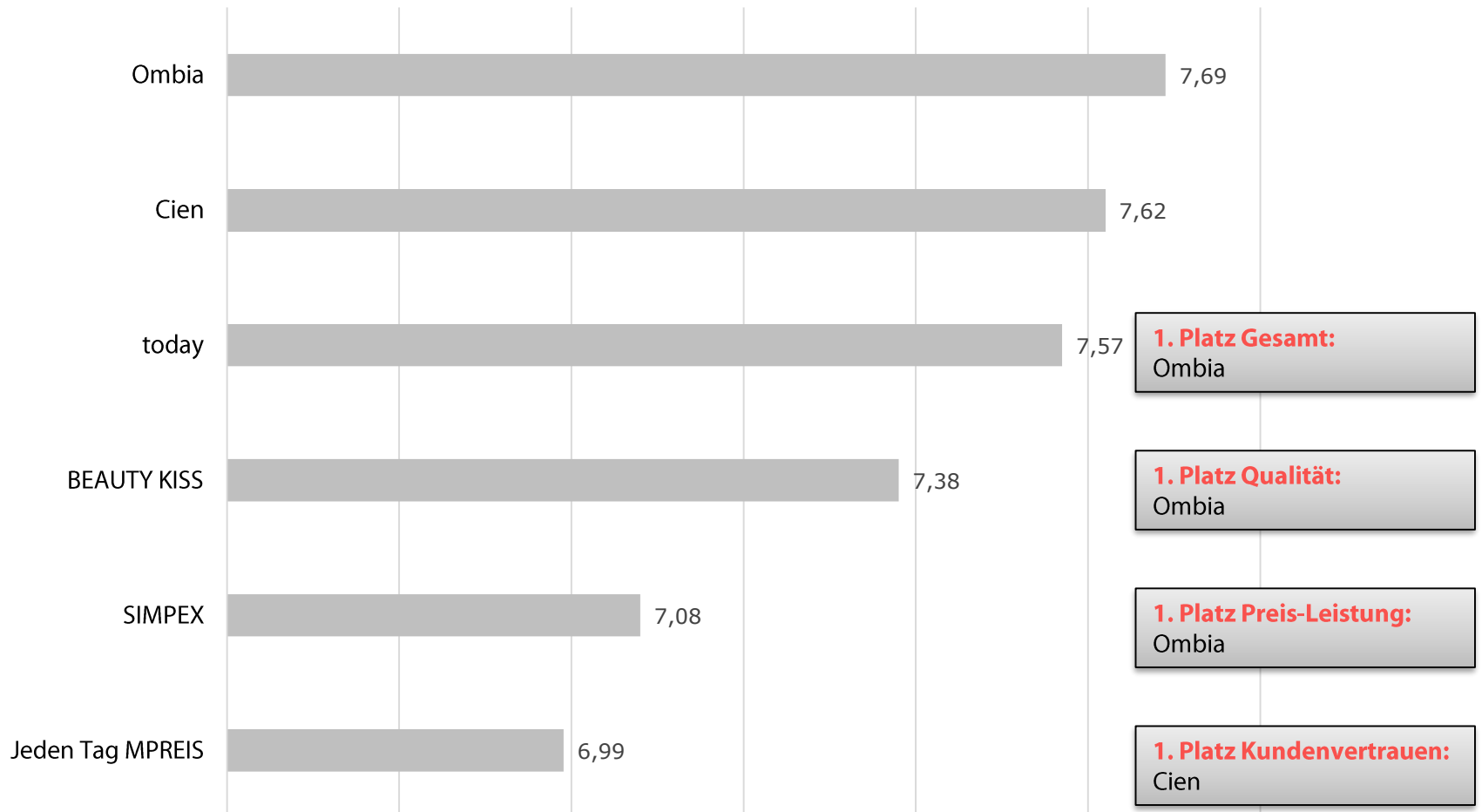
### Preis-Leistung

Marke	Score	Rang
Bi Good	7,74	1
SPAR Qualitätsmarke	7,73	2
Dentofit	7,72	3
today	7,65	4
Dentalux	7,64	5
Clever	7,60	6

### Kundenvertrauen

Marke	Score	Rang
Bi Good	7,84	1
SPAR Qualitätsmarke	7,69	2
Dentalux	7,50	3
today	7,32	4
Dentofit	7,32	5
Clever	7,20	6

## „Rasierbedarf“: Kundenzufriedenheit-Gesamtübersicht



## „Rasierbedarf“: Teilkategorie-Ergebnisse im Detail

### Qualität

Marke	Score	Rang
Ombia	7,69	1
Cien	7,59	2
today	7,51	3
BEAUTY KISS	7,43	4
SIMPEX	7,12	5
Jeden Tag MPREIS	6,95	6

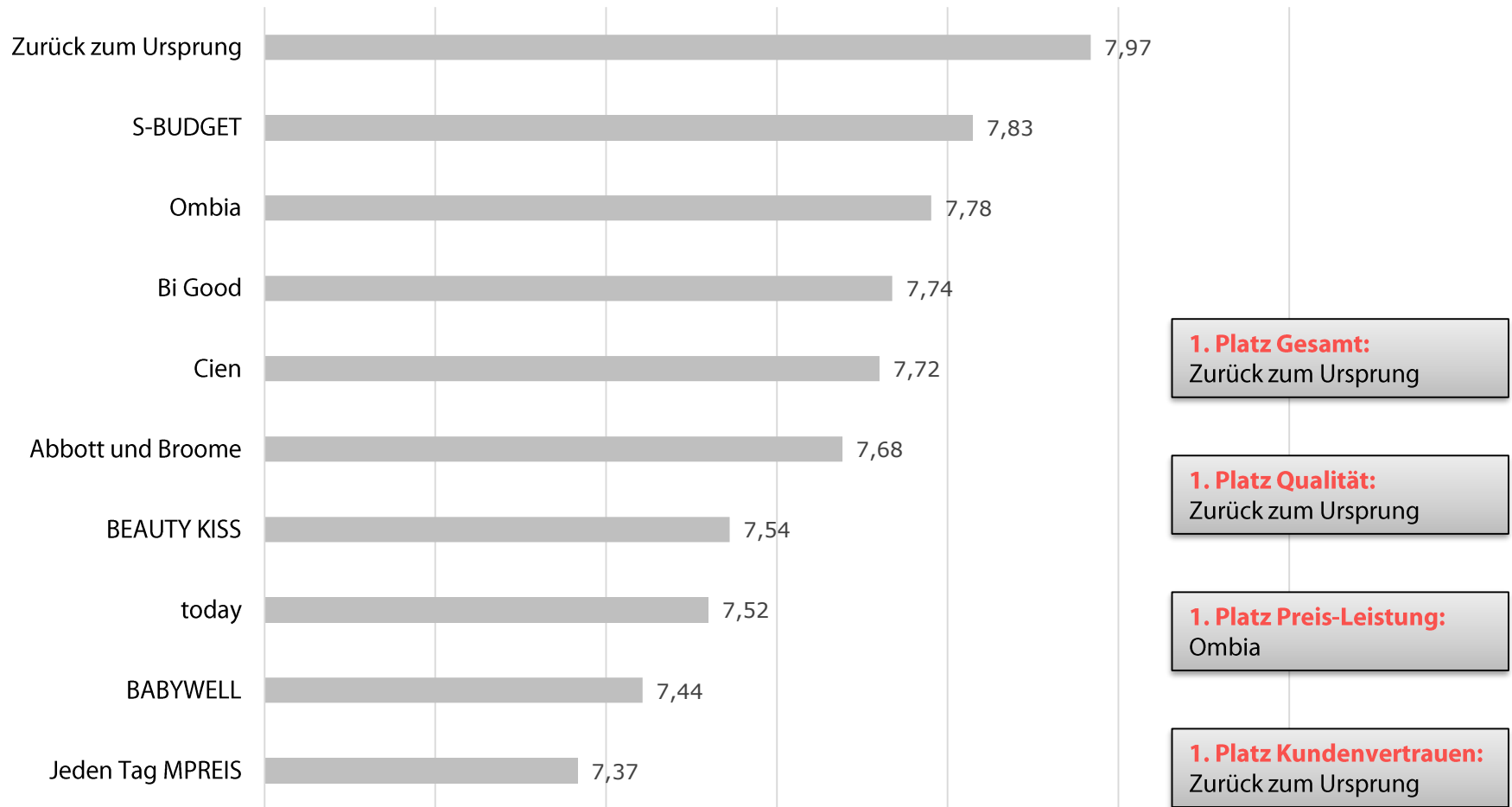
### Preis-Leistung

Marke	Score	Rang
Ombia	7,80	1
today	7,71	2
Cien	7,67	3
BEAUTY KISS	7,42	4
Jeden Tag MPREIS	7,10	5
SIMPEX	7,01	6

### Kundenvertrauen

Marke	Score	Rang
Cien	7,63	1
Ombia	7,53	2
today	7,51	3
BEAUTY KISS	7,22	4
SIMPEX	7,10	5
Jeden Tag MPREIS	6,92	6

## „Seife und Duschbäder“: Kundenzufriedenheit-Gesamtübersicht



## „Seife & Duschbäder“: Teilkategorie-Ergebnisse im Detail

### Qualität

Marke	Score	Rang
Zurück zum Ursprung	8,13	1
Bi Good	7,81	2
S-BUDGET	7,72	3
Abbott und Broome	7,67	4
Cien	7,66	5
Ombia	7,62	6
BEAUTY KISS	7,54	7
today	7,47	8
BABYWELL	7,43	9
Jeden Tag MPREIS	7,37	10

### Preis-Leistung

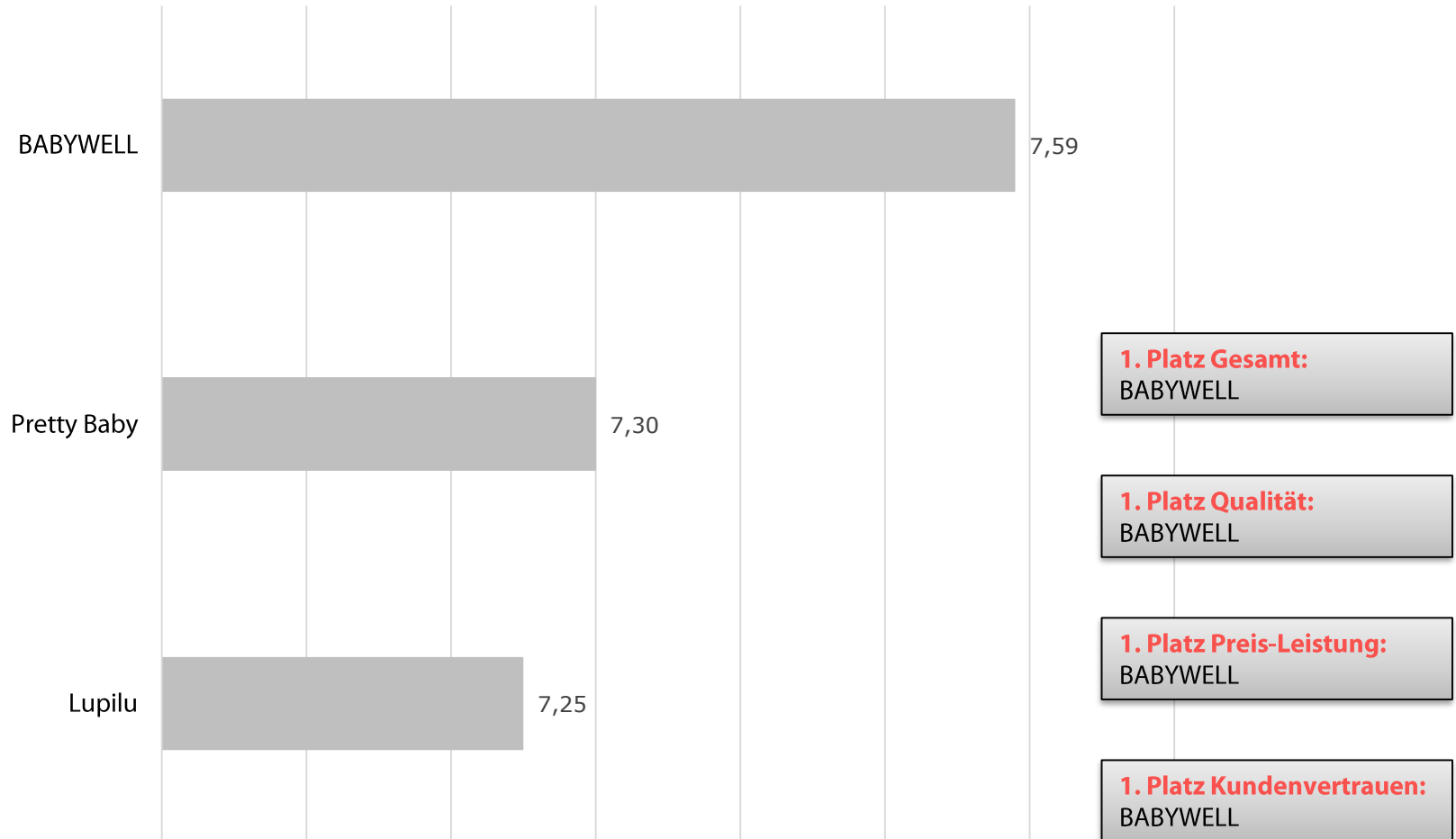
Marke	Score	Rang
Ombia	8,15	1
S-BUDGET	8,13	2
Cien	7,99	3
Abbott und Broome	7,75	4
Zurück zum Ursprung	7,70	5
today	7,69	6
BEAUTY KISS	7,64	7
Bi Good	7,62	8
BABYWELL	7,45	9
Jeden Tag MPREIS	7,37	10

### Kundenvertrauen

Marke	Score	Rang
Zurück zum Ursprung	7,97	1
Bi Good	7,74	2
S-BUDGET	7,66	3
Ombia	7,62	4
Abbott und Broome	7,59	4
Cien	7,47	6
BABYWELL	7,46	7
BEAUTY KISS	7,42	8
today	7,37	9
Jeden Tag MPREIS	7,35	10



## „Windeln“: Kundenzufriedenheit-Gesamtübersicht



## „Windeln“: Teilkategorie-Ergebnisse im Detail

### Qualität

Marke	Score	Rang
BABYWELL	7,70	1
Pretty Baby	7,27	2
Lupilu	7,22	3

### Preis-Leistung

Marke	Score	Rang
BABYWELL	7,52	1
Pretty Baby	7,32	2
Lupilu	7,32	3

### Kundenvertrauen

Marke	Score	Rang
BABYWELL	7,42	1
Pretty Baby	7,34	2
Lupilu	7,22	3