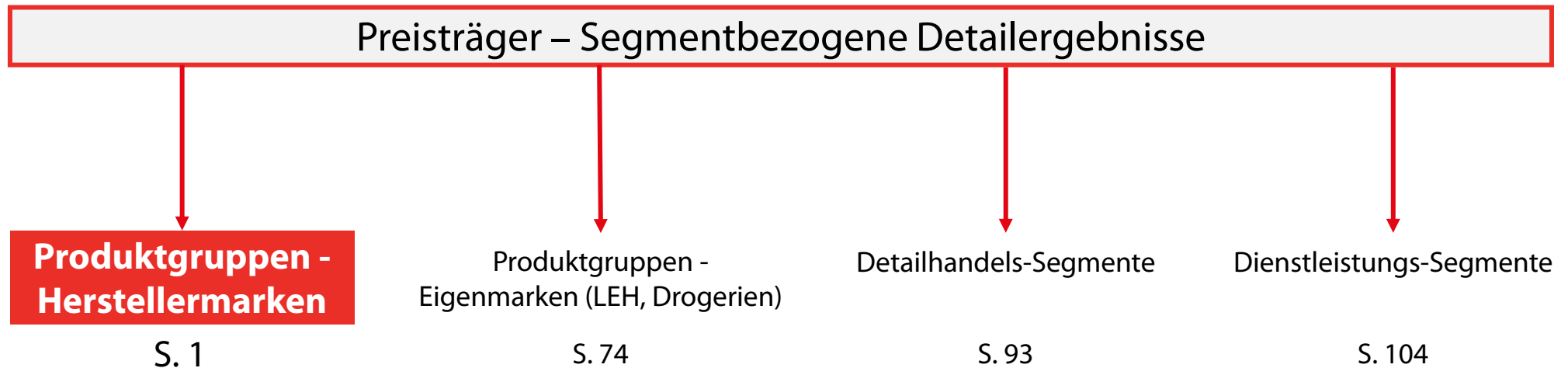


ÖGVS-Studie:

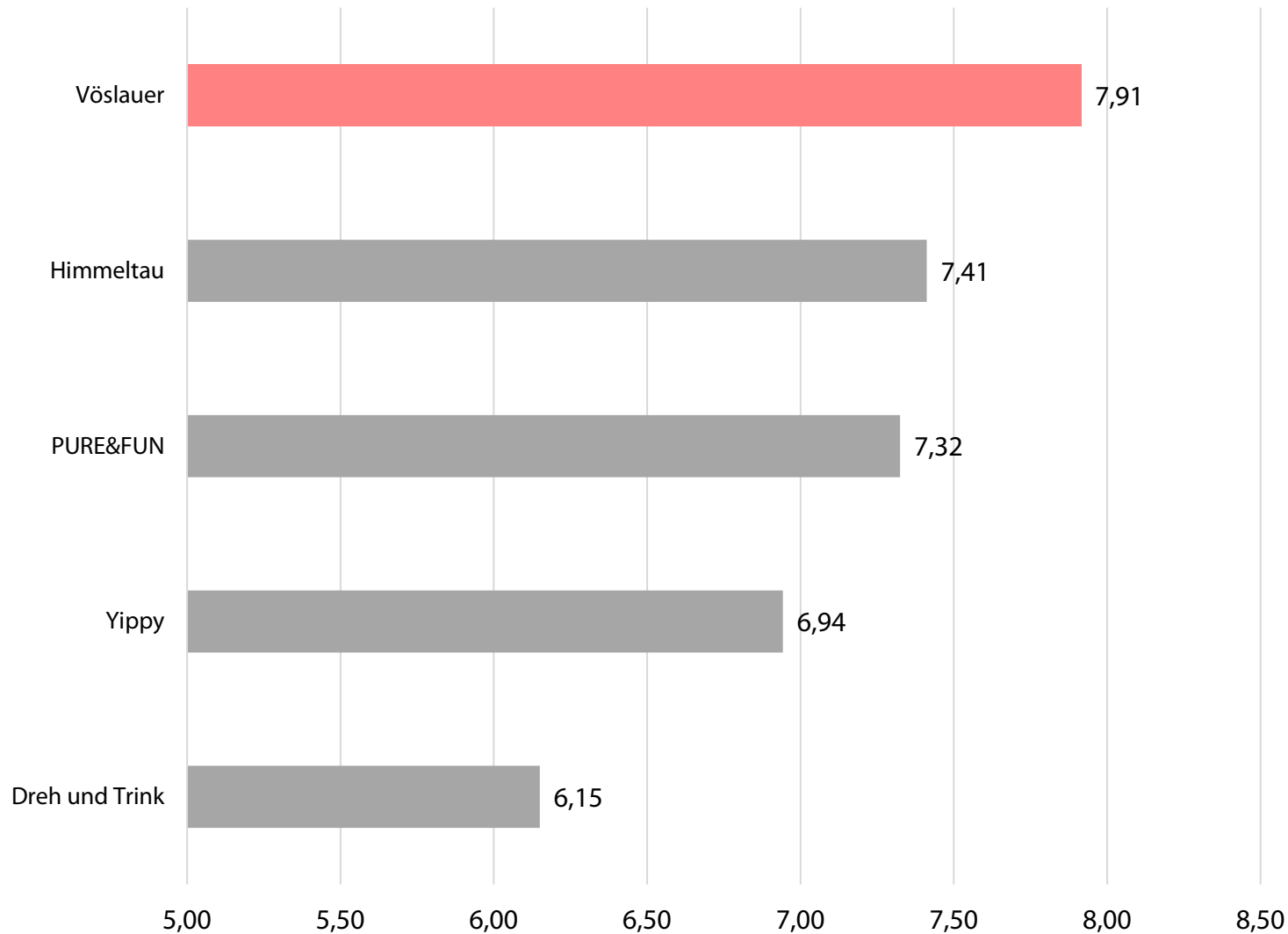
# Familien-Award Österreich 2026

## Die besten Angebote für Familien

- Preisträger -



## Baby- und Kindergetränke: Gesamtzufriedenheit



**1. Platz Gesamt:**  
Vöslauer

**1. Platz Qualität:**  
Vöslauer

**1. Platz Preis/Leistung:**  
Vöslauer

**1. Platz Sortiment:**  
Vöslauer

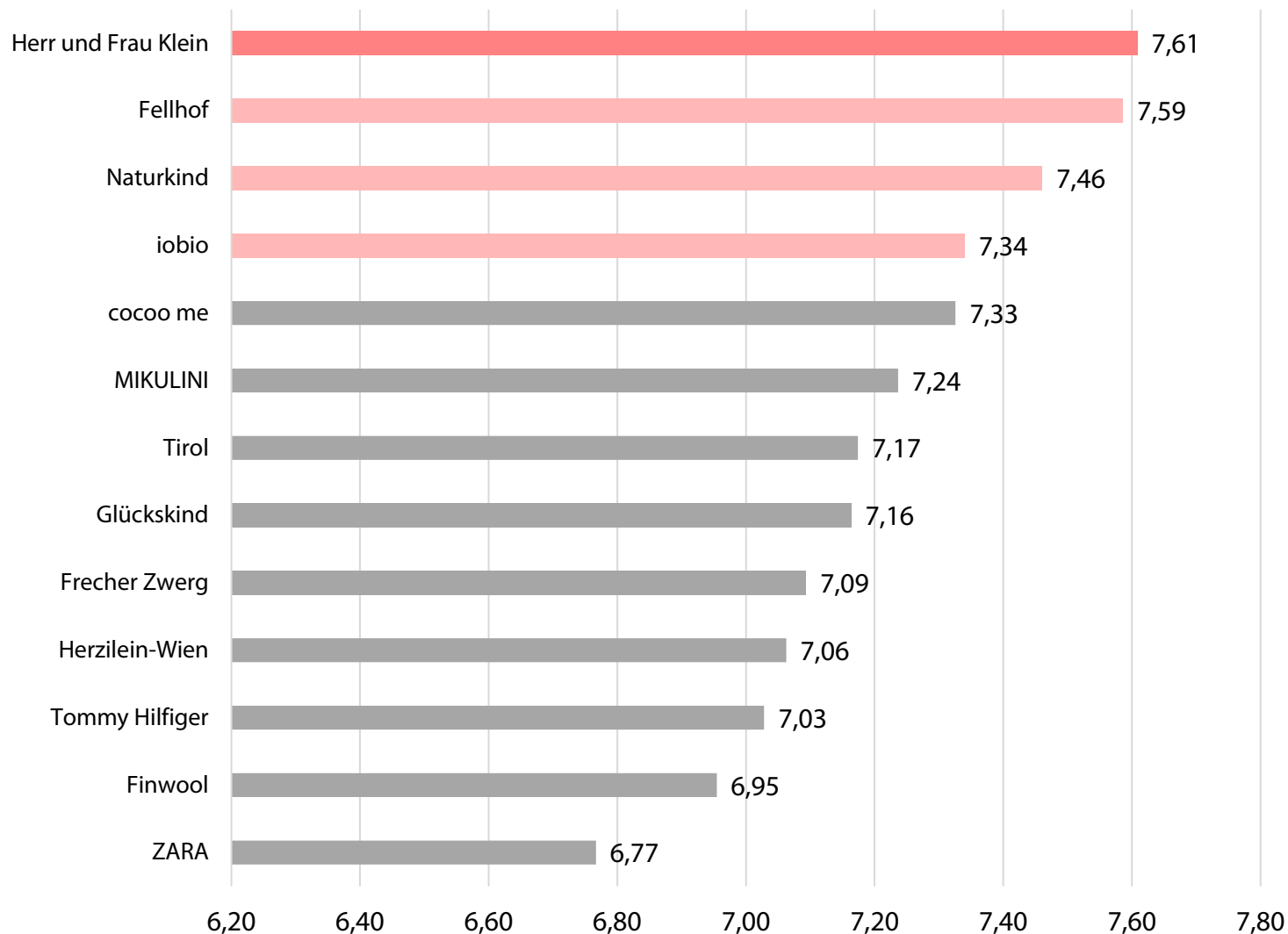
## Baby- und Kindergetränke: Teilkategorie-Ergebnisse im Detail

Qualität		
Rang	Marke	Score
1	Vöslauer	8,61
2	Himmeltau	7,87
3	PURE&FUN	7,45
4	Yippy	7,08
5	Dreh und Trink	6,07

Preis/Leistung		
Rang	Marke	Score
1	Vöslauer	7,29
2	PURE&FUN	7,19
3	Himmeltau	7,04
4	Yippy	6,62
5	Dreh und Trink	5,93

Sortiment		
Rang	Marke	Score
1	Vöslauer	7,77
2	PURE&FUN	7,35
3	Yippy	7,30
4	Himmeltau	7,25
5	Dreh und Trink	6,75

## Baby- und Kinderkleidung: Gesamtzufriedenheit



**1. Platz Gesamt:**  
Herr und Frau Klein

**1. Platz Qualität:**  
Fellhof

**1. Platz Preis/Leistung:**  
iobio

**1. Platz Sortiment:**  
Herr und Frau Klein

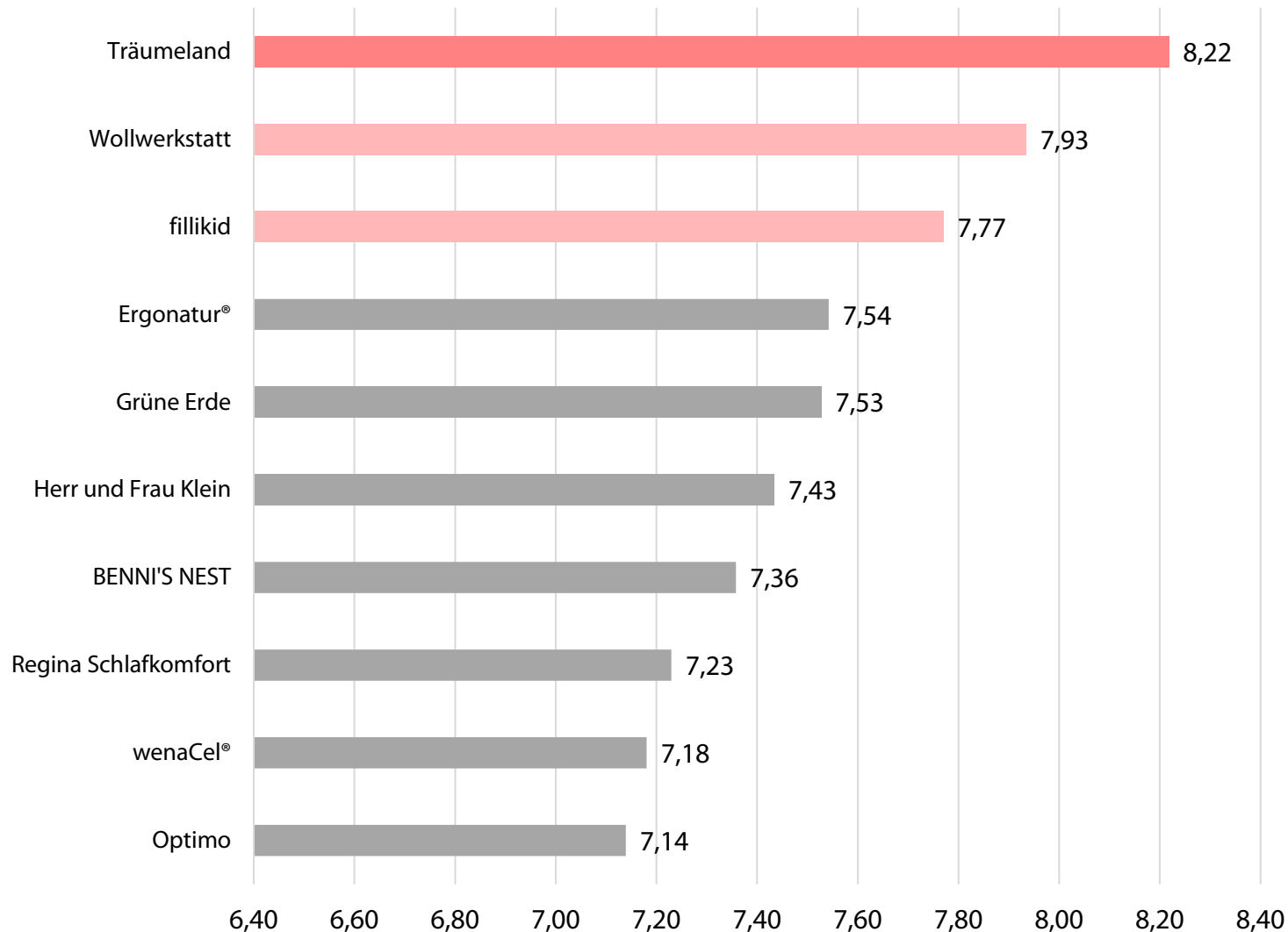
## Baby- und Kinderkleidung: Teilkategorie-Ergebnisse im Detail

Qualität		
Rang	Marke	Score
1	Fellhof	8,42
2	Herr und Frau Klein	8,05
3	Tommy Hilfiger	8,02
4	Naturkind	8,01
5	Tirol	7,78
6	iobio	7,64
7	Glückskind	7,62
8	MIKULINI	7,54
9	Herzilein-Wien	7,54
10	cocoo me	7,52
11	Finwool	7,27
12	ZARA	7,26
13	Frecher Zwerg	7,26

Preis/Leistung		
Rang	Marke	Score
1	iobio	7,13
2	Herr und Frau Klein	7,08
3	cocoo me	7,06
4	MIKULINI	6,93
5	Frecher Zwerg	6,87
6	Naturkind	6,80
7	Fellhof	6,76
8	Glückskind	6,65
9	Finwool	6,55
10	Tirol	6,48
11	Herzilein-Wien	6,44
12	ZARA	6,05
13	Tommy Hilfiger	5,75

Sortiment		
Rang	Marke	Score
1	Herr und Frau Klein	7,78
2	Naturkind	7,68
3	Tommy Hilfiger	7,59
4	Fellhof	7,57
5	cocoo me	7,47
6	Herzilein-Wien	7,35
7	Tirol	7,34
8	Glückskind	7,27
9	MIKULINI	7,23
10	Frecher Zwerg	7,21
11	ZARA	7,21
12	iobio	7,15
13	Finwool	7,14

## Baby- und Kindermatratzen: Gesamtzufriedenheit



**1. Platz Gesamt:**  
Träumeland

**1. Platz Qualität:**  
Träumeland

**1. Platz Preis/Leistung:**  
Wollwerkstatt

**1. Platz Liegekomfort:**  
Träumeland

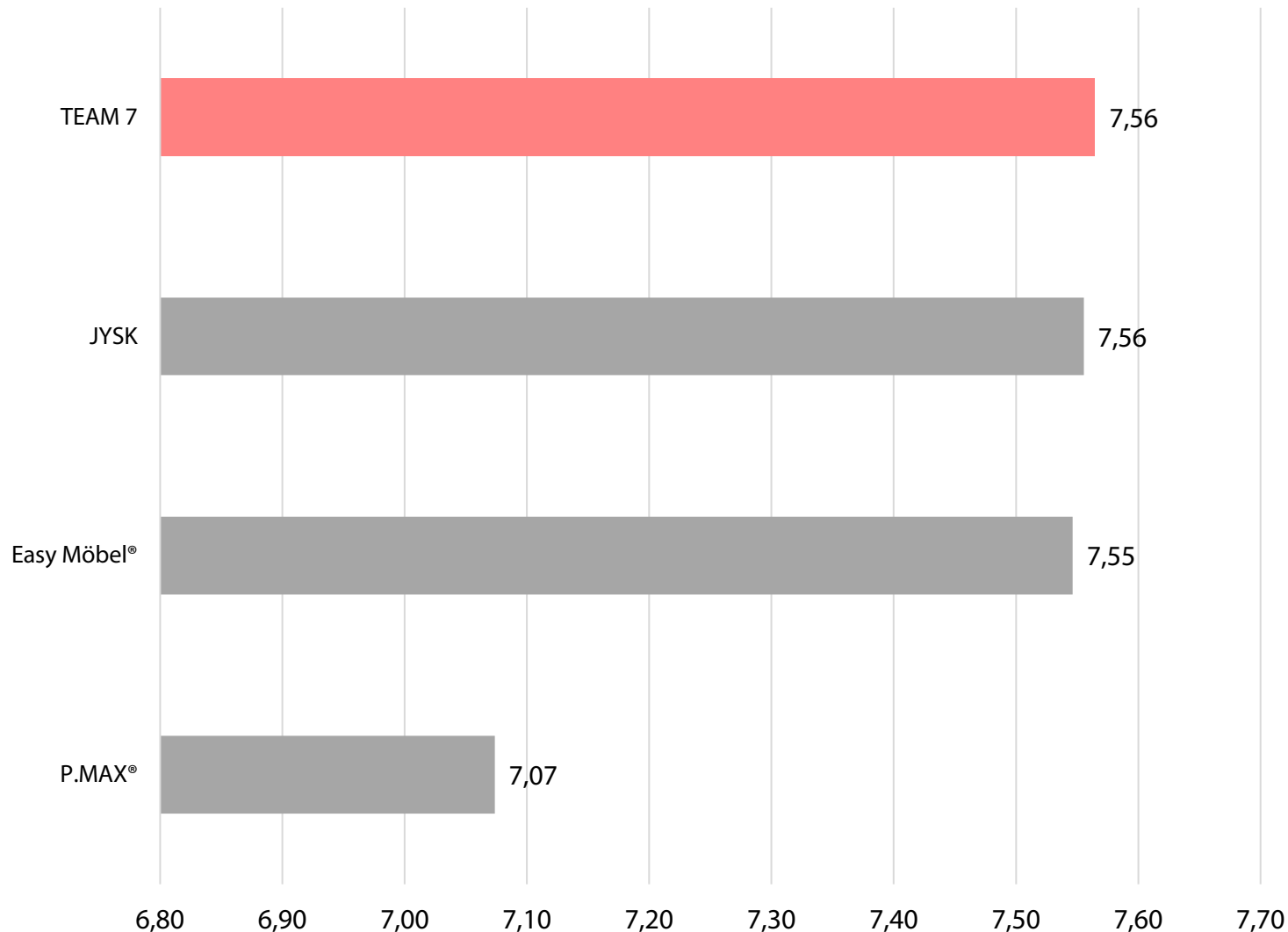
## Baby- und Kindermatratzen: Teilkategorie-Ergebnisse im Detail

Qualität		
Rang	Marke	Score
1	Träumeland	8,79
2	wenaCel®	8,31
3	Grüne Erde	8,26
4	Wollwerkstatt	8,04
5	fillikid	8,00
6	Ergonatur®	7,93
7	Regina Schlafkomfort	7,67
8	Herr und Frau Klein	7,63
9	Optimo	7,48
10	BENNI'S NEST	7,44

Preis/Leistung		
Rang	Marke	Score
1	Wollwerkstatt	7,75
2	Träumeland	7,55
3	fillikid	7,48
4	BENNI'S NEST	7,21
5	Herr und Frau Klein	7,14
6	Ergonatur®	6,91
7	Regina Schlafkomfort	6,67
8	Grüne Erde	6,67
9	Optimo	6,62
10	wenaCel®	5,66

Liegekomfort		
Rang	Marke	Score
1	Träumeland	8,41
2	Wollwerkstatt	8,09
3	Ergonatur®	8,02
4	wenaCel®	7,97
5	fillikid	7,88
6	Grüne Erde	7,78
7	Herr und Frau Klein	7,63
8	Optimo	7,49
9	BENNI'S NEST	7,48
10	Regina Schlafkomfort	7,46

## Baby- und Kindermöbel: Gesamtzufriedenheit



**1. Platz Gesamt:**  
TEAM 7

**1. Platz Qualität:**  
TEAM 7

**1. Platz Preis/Leistung:**  
Easy Möbel®

**1. Platz Aufbau &  
Montage:**  
TEAM 7

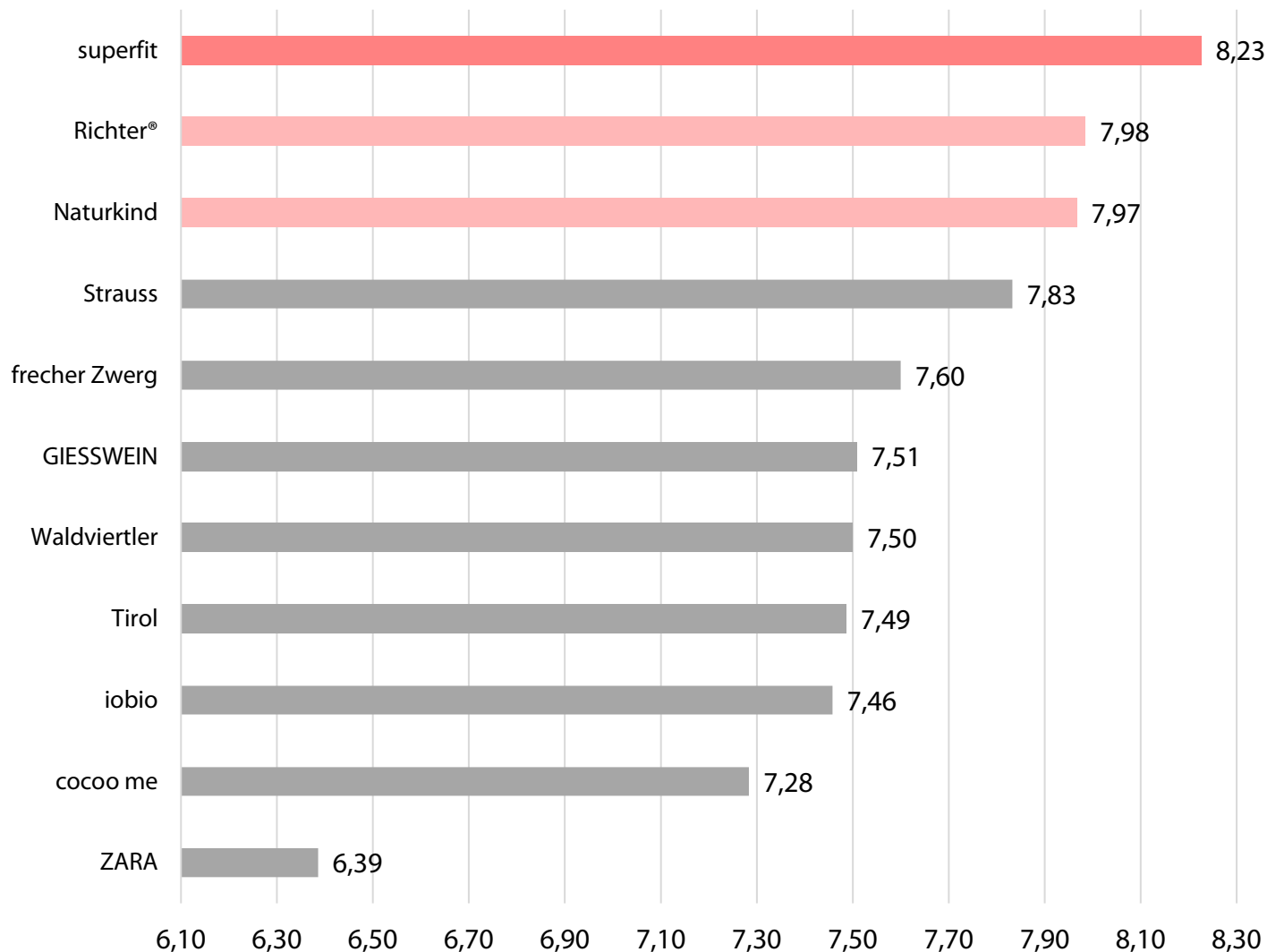
## Baby- und Kindermöbel: Teilkategorie-Ergebnisse im Detail

Qualität		
Rang	Marke	Score
1	TEAM 7	8,45
2	JYSK	7,84
3	P.MAX®	7,72
4	Easy Möbel®	7,57

Preis/Leistung		
Rang	Marke	Score
1	Easy Möbel®	7,49
2	JYSK	7,23
3	TEAM 7	6,46
4	P.MAX®	6,36

Aufbau & Montage		
Rang	Marke	Score
1	TEAM 7	7,99
2	JYSK	7,62
3	Easy Möbel®	7,60
4	P.MAX®	7,22

## Baby- und Kinderschuhe: Gesamtzufriedenheit



**1. Platz Gesamt:**  
superfit

**1. Platz Qualität:**  
superfit

**1. Platz Preis/Leistung:**  
superfit

**1. Platz Sortiment:**  
superfit

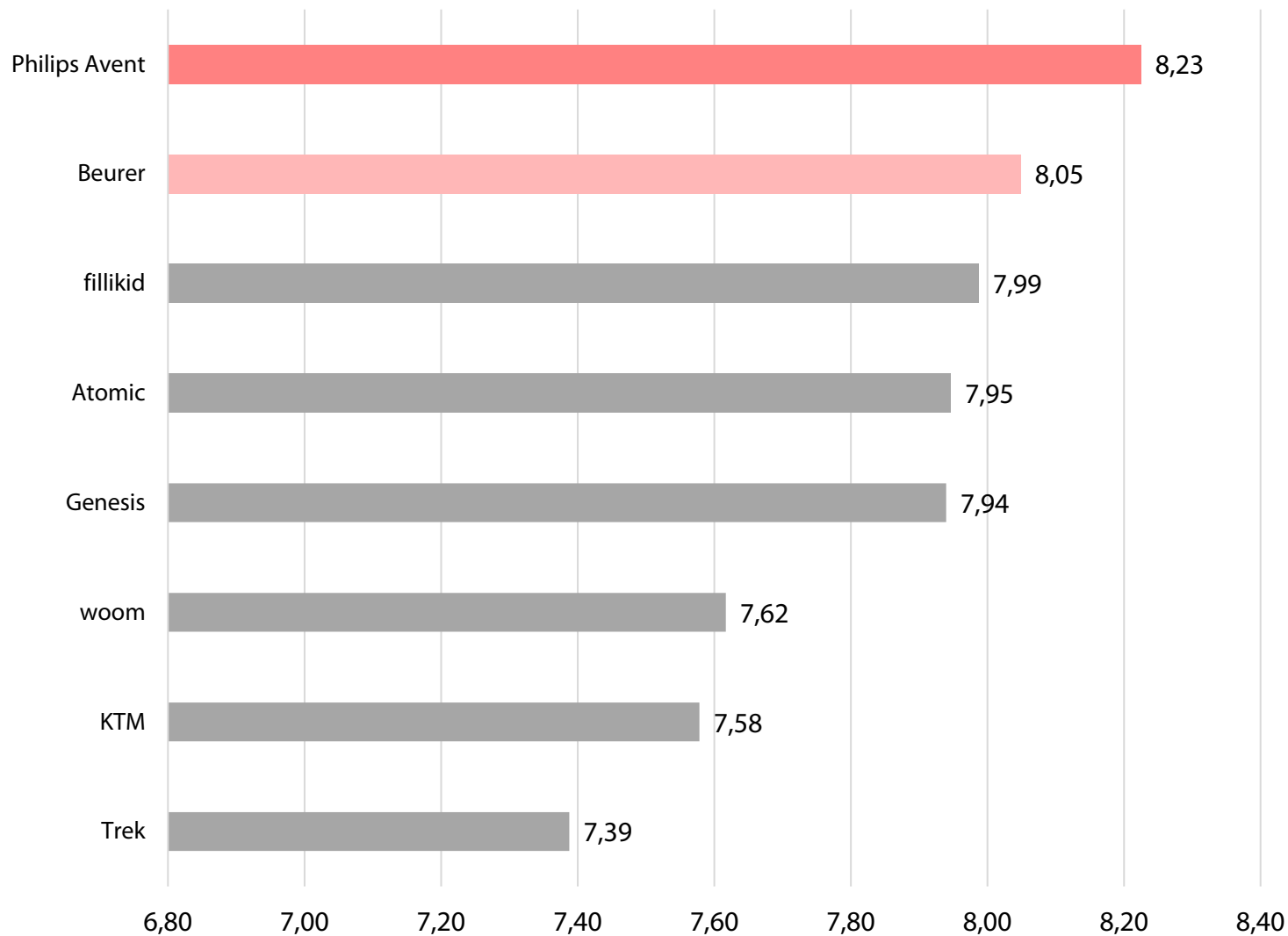
## Baby- und Kinderschuhe: Teilkategorie-Ergebnisse im Detail

Qualität		
Rang	Marke	Score
1	superfit	8,93
2	Richter®	8,90
3	Strauss	8,58
4	Naturkind	8,55
5	Waldviertler	8,48
6	GIESSWEIN	8,40
7	Tirol	8,00
8	iobio	7,88
9	frecher Zwerg	7,87
10	cocoo me	7,77
11	ZARA	6,81

Preis/Leistung		
Rang	Marke	Score
1	superfit	7,53
2	Naturkind	7,45
3	frecher Zwerg	7,30
4	Richter®	7,11
5	Strauss	7,04
6	Tirol	6,99
7	iobio	6,91
8	cocoo me	6,76
9	GIESSWEIN	6,65
10	Waldviertler	6,62
11	ZARA	5,92

Sortiment		
Rang	Marke	Score
1	superfit	8,22
2	Strauss	7,92
3	Richter®	7,90
4	Naturkind	7,83
5	iobio	7,71
6	frecher Zwerg	7,66
7	Tirol	7,45
8	GIESSWEIN	7,43
9	cocoo me	7,35
10	Waldviertler	7,29
11	ZARA	6,48

## Baby- und Kindersicherheit: Gesamtzufriedenheit



**1. Platz Gesamt:**  
Philips Avent

**1. Platz Qualität:**  
Philips Avent

**1. Platz Preis/Leistung:**  
Genesis

**1. Platz Funktionalität:**  
Beurer

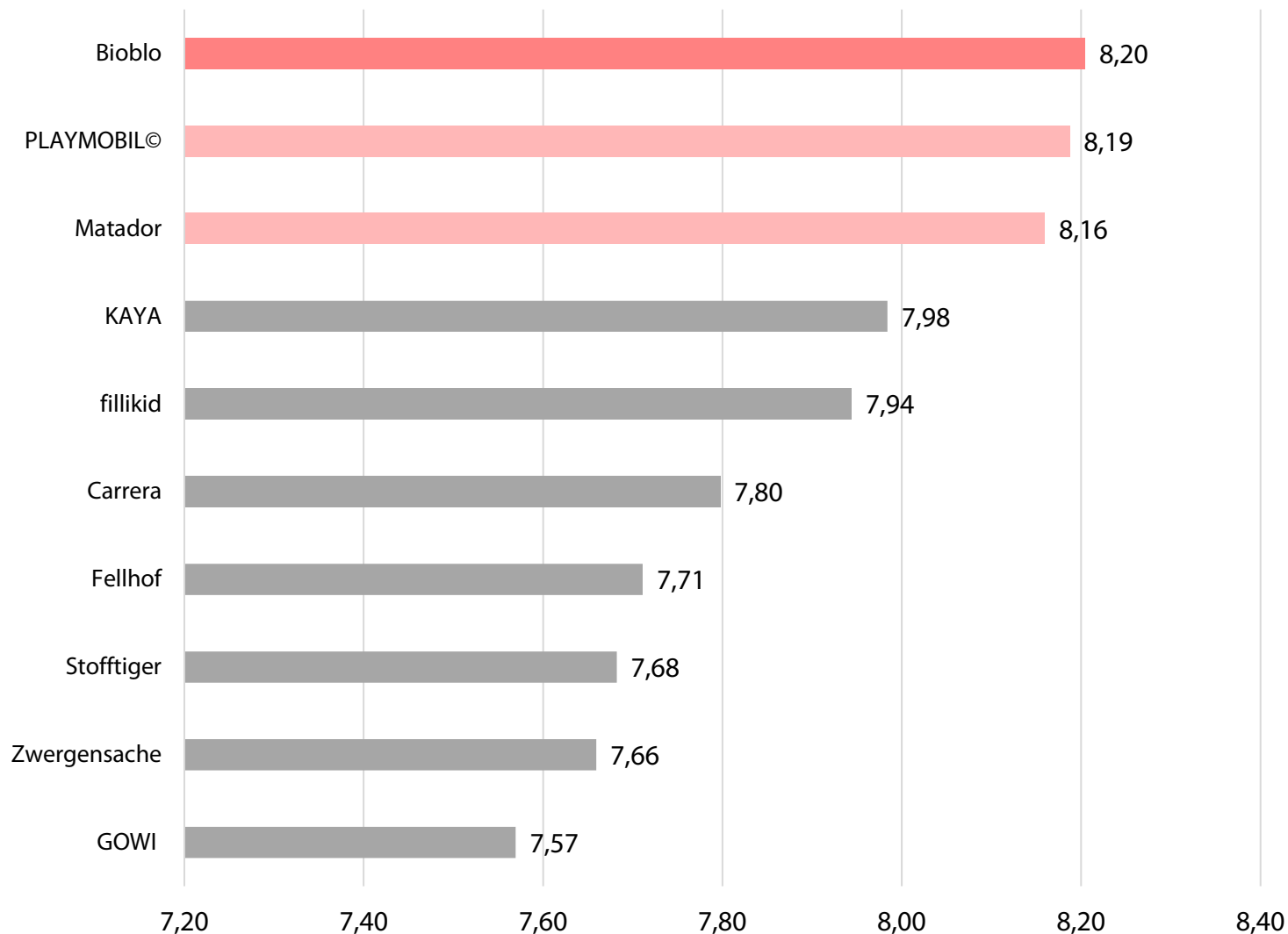
## Baby- und Kindersicherheit: Teilkategorie-Ergebnisse im Detail

Qualität		
Rang	Marke	Score
1	Philips Avent	8,72
2	Atomic	8,55
3	woom	8,53
4	Beurer	8,44
5	KTM	8,26
6	fillikid	8,24
7	Genesis	8,17
8	Trek	7,80

Preis/Leistung		
Rang	Marke	Score
1	Genesis	7,69
2	Philips Avent	7,68
3	fillikid	7,66
4	Beurer	7,51
5	Atomic	7,18
6	Trek	6,85
7	KTM	6,73
8	woom	6,40

Funktionalität		
Rang	Marke	Score
1	Beurer	8,33
2	Philips Avent	8,33
3	Atomic	8,27
4	woom	8,22
5	fillikid	8,13
6	Genesis	7,99
7	KTM	7,92
8	Trek	7,62

## Baby- und Kinderspielzeuge: Gesamtzufriedenheit



**1. Platz Gesamt:**  
Bioblo

**1. Platz Qualität:**  
Matador

**1. Platz Preis/Leistung:**  
KAYA

**1. Platz Spaßfaktor:**  
PLAYMOBIL©

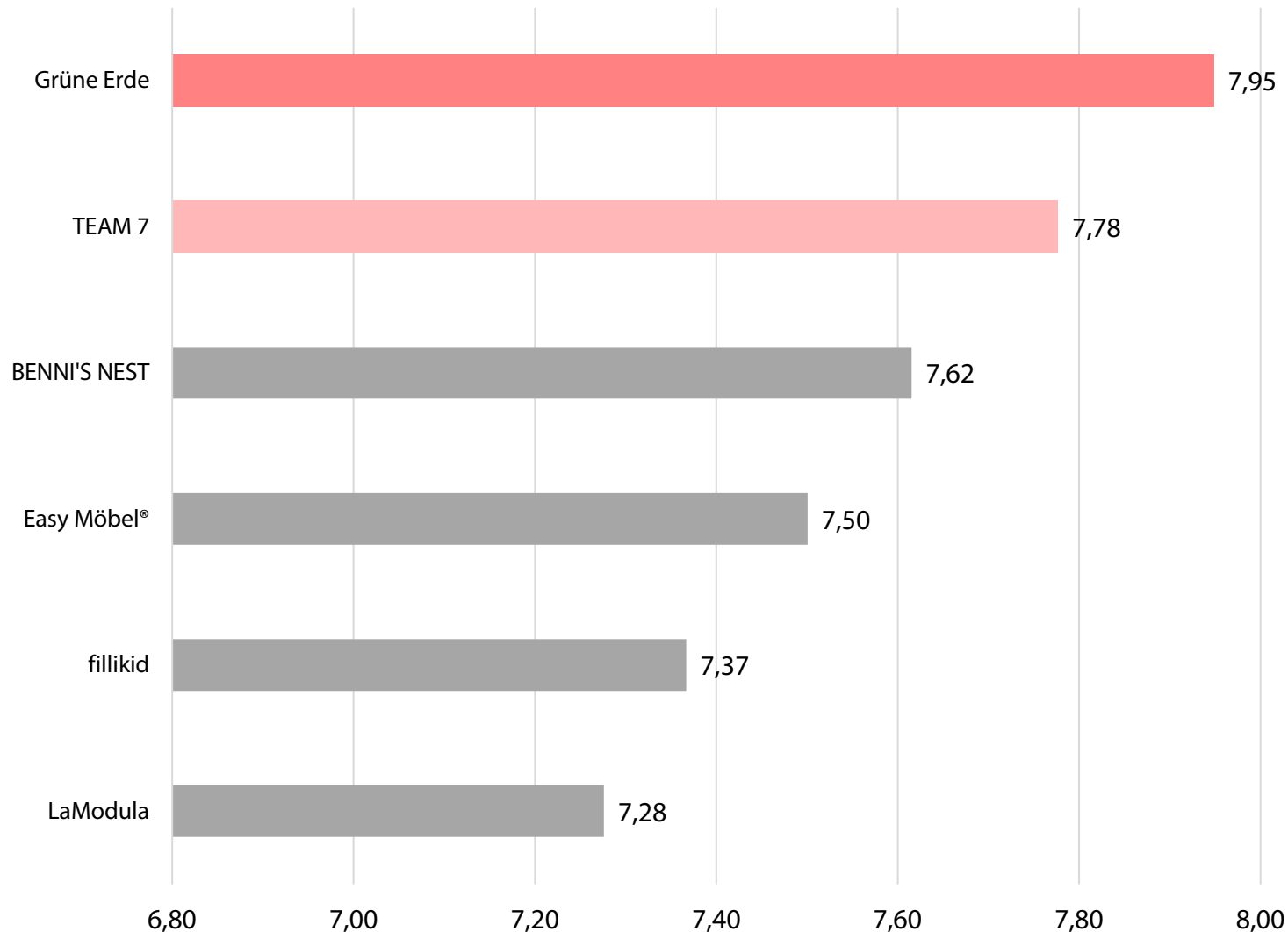
## Baby- und Kinderspielzeuge: Teilkategorie-Ergebnisse im Detail

Qualität		
Rang	Marke	Score
1	Matador	8,97
2	PLAYMOBIL©	8,93
3	Carrera	8,65
4	Bioblo	8,51
5	fillikid	8,29
6	Fellhof	8,27
7	Stofftiger	8,20
8	KAYA	8,03
9	Zwergensache	8,03
10	GOWI	7,93

Preis/Leistung		
Rang	Marke	Score
1	KAYA	7,87
2	Bioblo	7,85
3	fillikid	7,54
4	Zwergensache	7,31
5	Matador	7,17
6	Fellhof	7,16
7	Stofftiger	7,14
8	PLAYMOBIL©	7,14
9	GOWI	7,07
10	Carrera	6,68

Spaßfaktor		
Rang	Marke	Score
1	PLAYMOBIL©	8,79
2	Matador	8,50
3	Carrera	8,33
4	Bioblo	8,31
5	KAYA	8,12
6	fillikid	8,05
7	GOWI	7,85
8	Stofftiger	7,73
9	Fellhof	7,70
10	Zwergensache	7,61

## Babybetten und Wiegen: Gesamtzufriedenheit



**1. Platz Gesamt:**  
Grüne Erde

**1. Platz Qualität:**  
Grüne Erde

**1. Platz Preis/Leistung:**  
BENNI'S NEST

**1. Platz Stabilität:**  
Grüne Erde

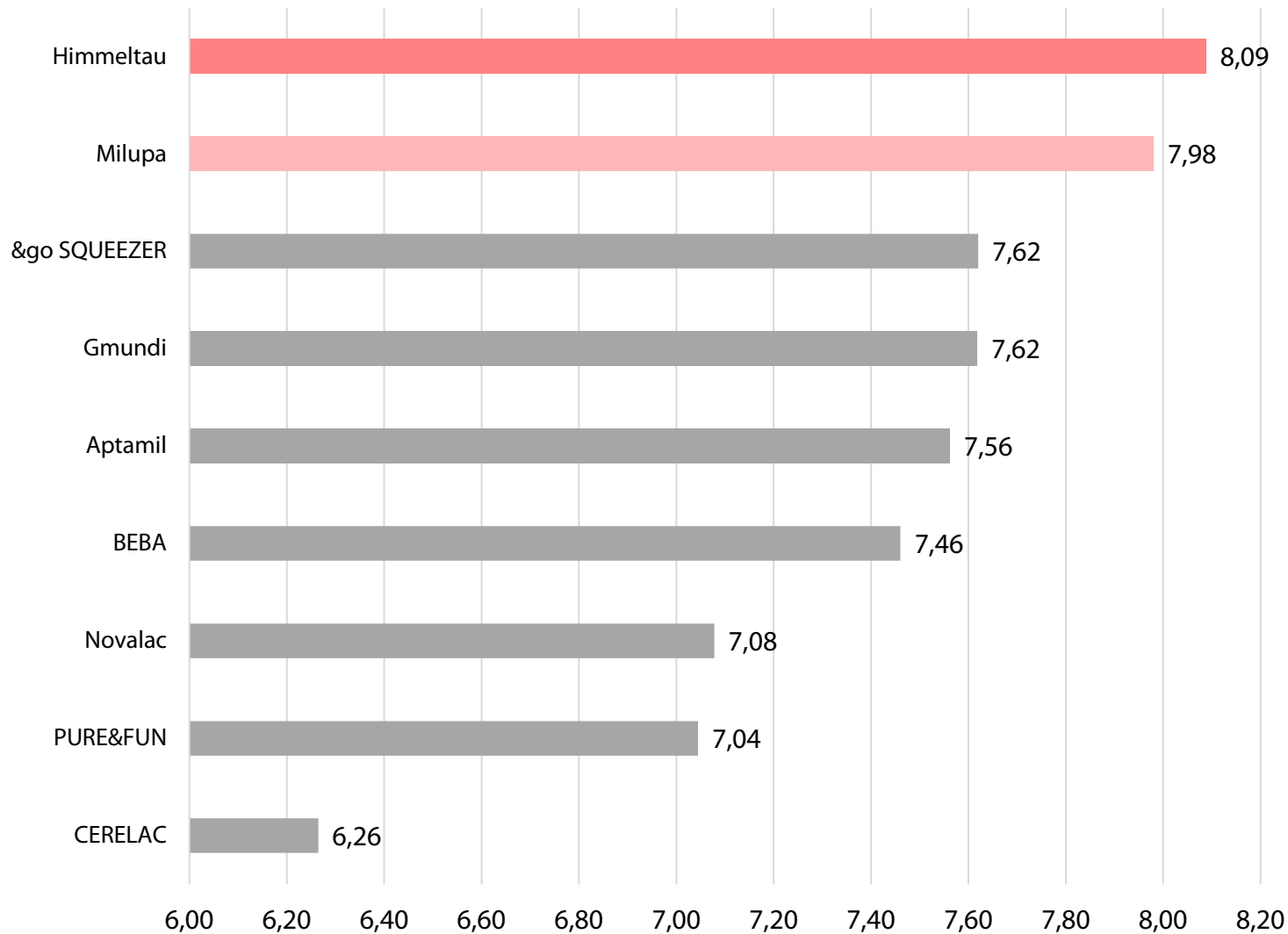
## Babybetten und Wiegen: Teilkategorie-Ergebnisse im Detail

Qualität		
Rang	Marke	Score
1	Grüne Erde	8,56
2	TEAM 7	8,38
3	BENNI'S NEST	7,93
4	Easy Möbel®	7,84
5	fillikid	7,72
6	LaModula	7,51

Preis/Leistung		
Rang	Marke	Score
1	BENNI'S NEST	7,21
2	Easy Möbel®	7,11
3	Grüne Erde	7,06
4	TEAM 7	6,91
5	LaModula	6,88
6	fillikid	6,84

Stabilität		
Rang	Marke	Score
1	Grüne Erde	8,51
2	TEAM 7	8,31
3	BENNI'S NEST	7,80
4	fillikid	7,72
6	Easy Möbel®	7,60
6	LaModula	7,60

## Babynahrung: Gesamtzufriedenheit



**1. Platz Gesamt:**  
Himmeltau

**1. Platz Qualität:**  
Himmeltau

**1. Platz Preis/Leistung:**  
Himmeltau

**1. Platz Sortiment:**  
Milupa

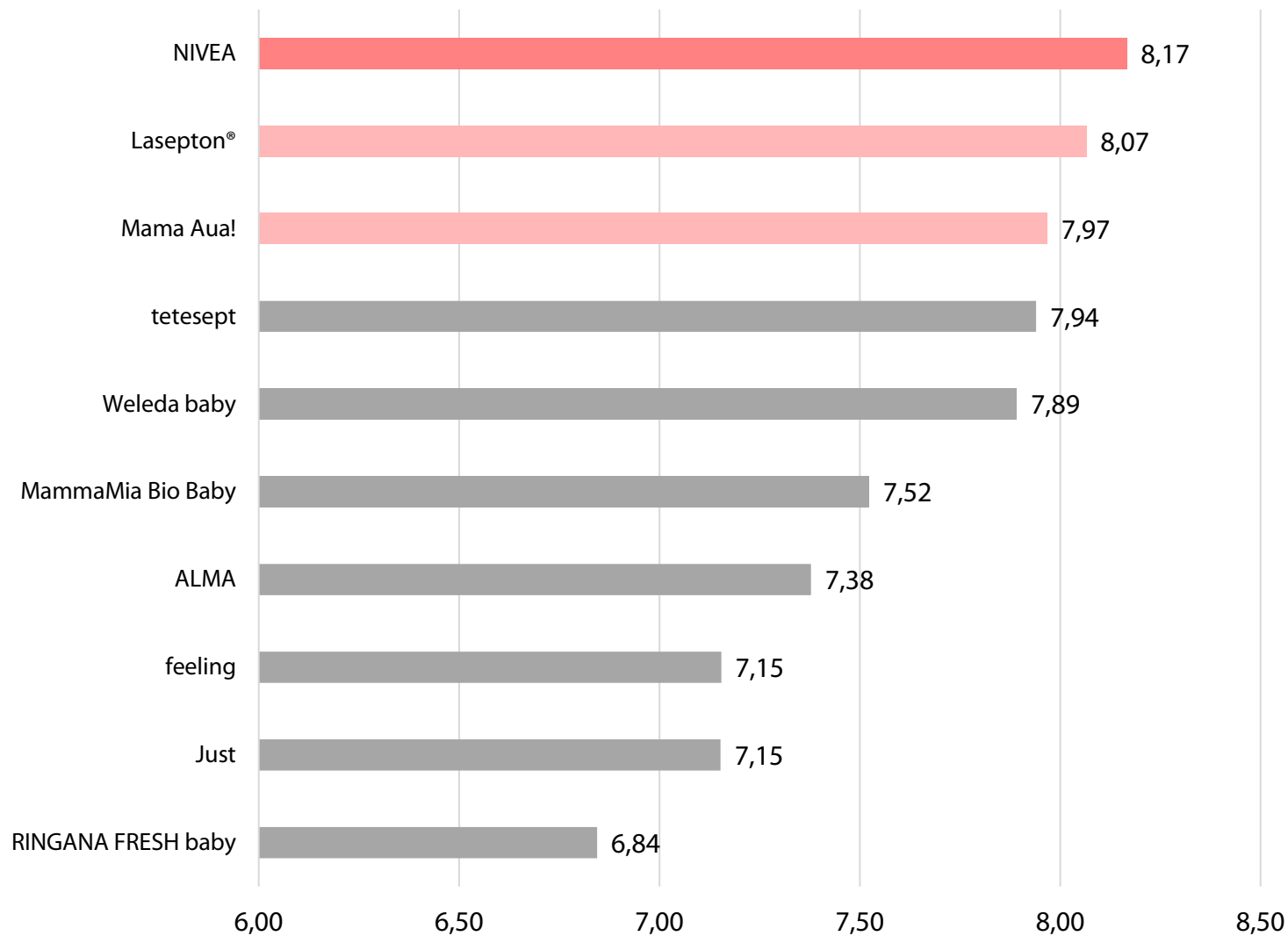
## Babynahrung: Teilkategorie-Ergebnisse im Detail

Qualität		
Rang	Marke	Score
1	Himmeltau	8,52
2	Milupa	8,26
3	Aptamil	8,06
4	Gmundi	8,03
5	&go SQUEEZER	7,84
6	BEBA	7,76
7	Novalac	7,45
8	PURE&FUN	7,36
9	CERELAC	6,44

Preis/Leistung		
Rang	Marke	Score
1	Himmeltau	7,77
2	Milupa	7,65
3	&go SQUEEZER	7,49
4	Gmundi	7,32
5	BEBA	7,07
6	Aptamil	6,92
7	Novalac	6,75
8	PURE&FUN	6,69
9	CERELAC	5,80

Sortiment		
Rang	Marke	Score
1	Milupa	8,07
2	Himmeltau	7,86
3	Aptamil	7,84
4	BEBA	7,63
5	&go SQUEEZER	7,44
6	Gmundi	7,40
7	PURE&FUN	7,13
8	Novalac	6,98
9	CERELAC	6,85

## Babypflege: Gesamtzufriedenheit



**1. Platz Gesamt:**  
NIVEA

**1. Platz Qualität:**  
Lasepton®

**1. Platz Preis/Leistung:**  
NIVEA

**1. Platz Sortiment:**  
NIVEA

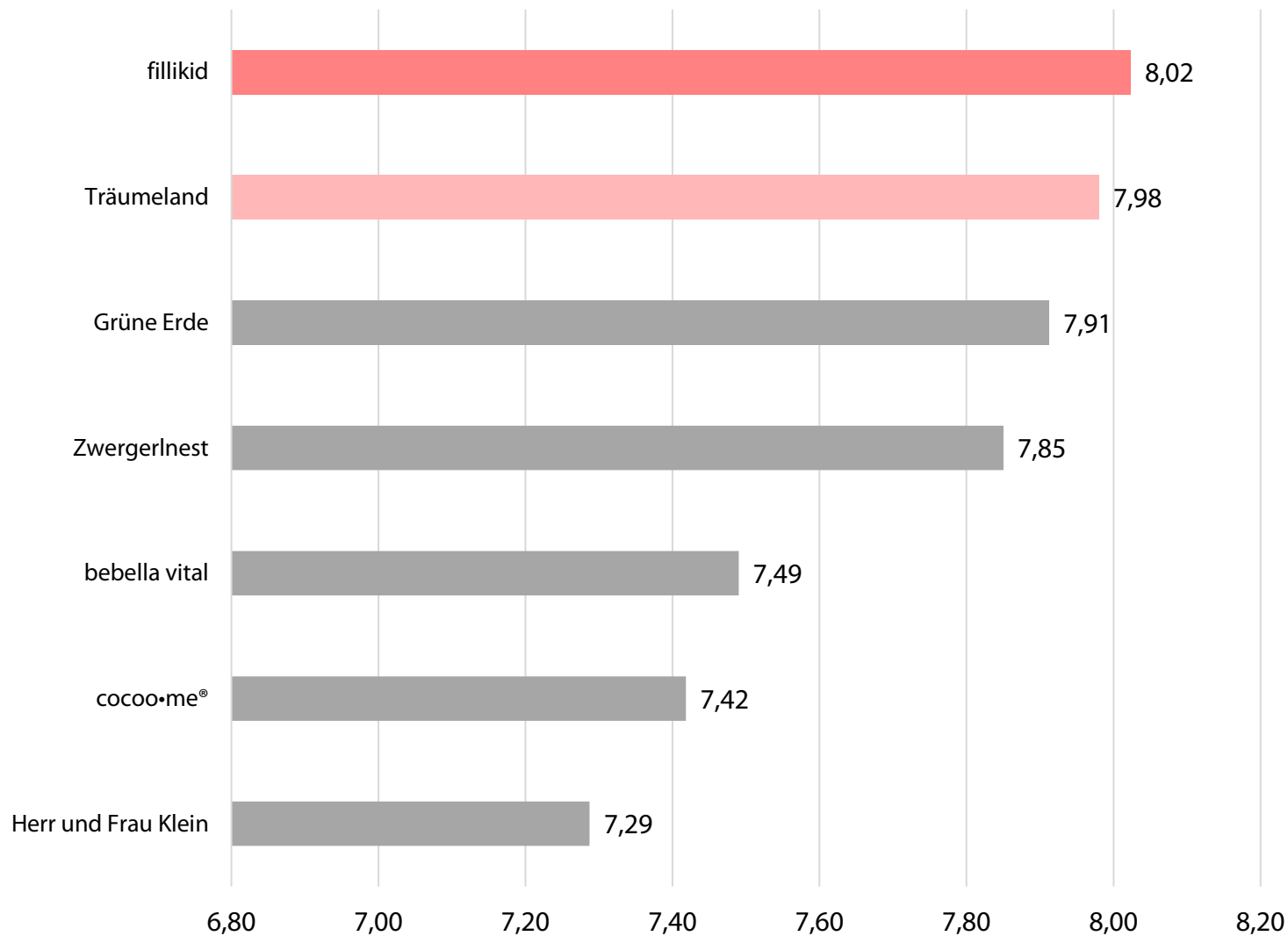
## Babypflege: Teilkategorie-Ergebnisse im Detail

Qualität		
Rang	Marke	Score
1	Lasepton®	8,57
2	Weleda baby	8,49
3	NIVEA	8,47
4	tetesept	8,35
5	Mama Aua!	8,31
6	MammaMia Bio Baby	7,89
7	ALMA	7,73
8	RINGANA FRESH baby	7,70
9	feeling	7,52
10	Just	7,45

Preis/Leistung		
Rang	Marke	Score
1	NIVEA	7,79
2	Mama Aua!	7,69
3	Lasepton®	7,69
4	tetesept	7,53
5	Weleda baby	7,21
6	MammaMia Bio Baby	7,14
7	ALMA	7,04
8	Just	6,87
9	feeling	6,86
10	RINGANA FRESH baby	5,91

Sortiment		
Rang	Marke	Score
1	NIVEA	8,31
2	Weleda baby	8,07
3	tetesept	7,95
4	Mama Aua!	7,85
5	Lasepton®	7,81
6	MammaMia Bio Baby	7,54
7	ALMA	7,36
8	Just	7,13
9	feeling	7,01
10	RINGANA FRESH baby	7,00

## Babyschlafsäcke: Gesamtzufriedenheit



**1. Platz Gesamt:**  
fillikid

**1. Platz Qualität:**  
Träumeland

**1. Platz Preis/Leistung:**  
fillikid

**1. Platz Komfort:**  
Träumeland

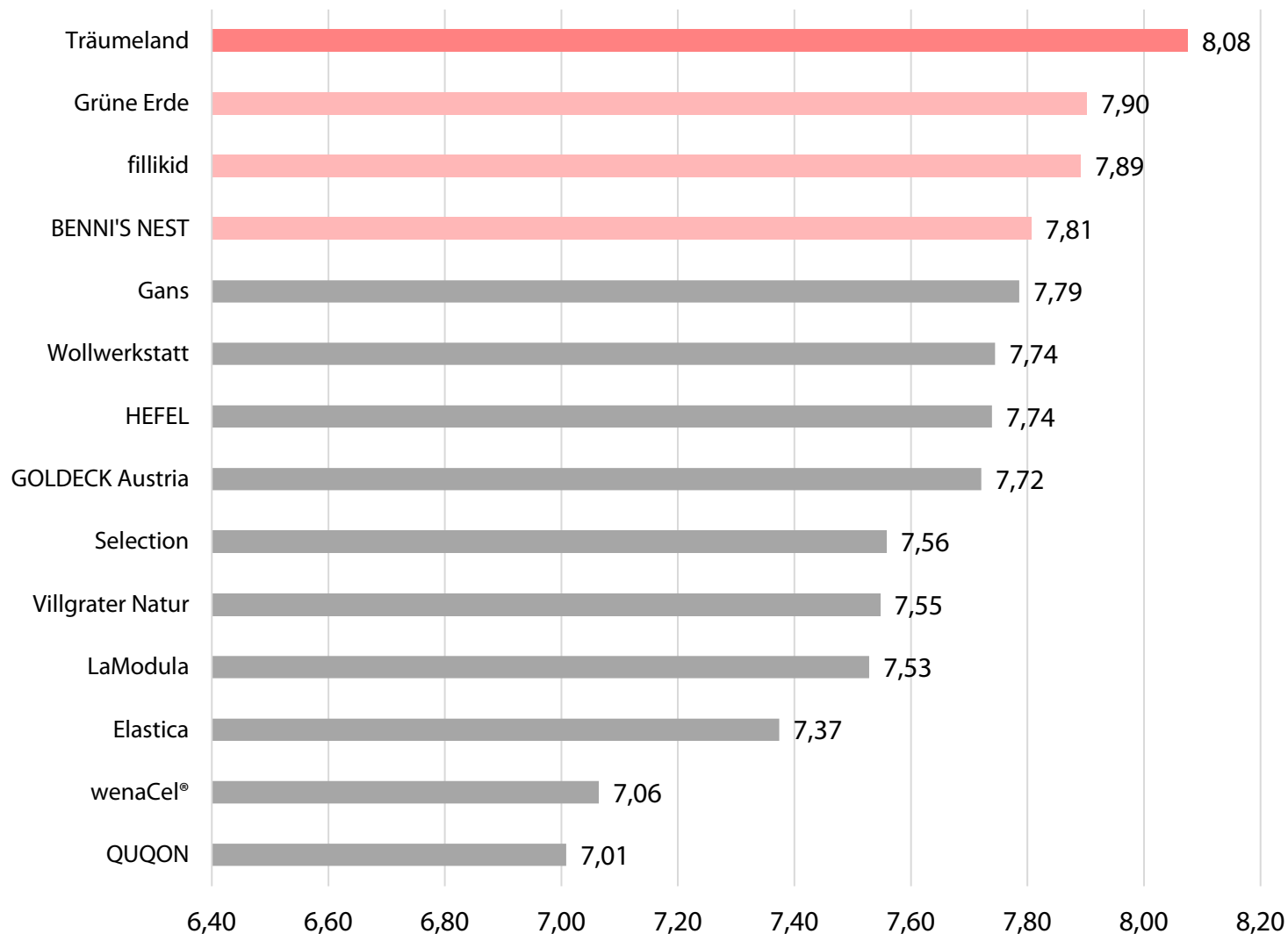
## Babyschlafsäcke: Teilkategorie-Ergebnisse im Detail

Qualität		
Rang	Marke	Score
1	Träumeland	8,44
2	Grüne Erde	8,42
3	fillikid	8,36
4	Zwergernest	8,14
5	bebella vital	7,77
6	cocoo•me®	7,68
7	Herr und Frau Klein	7,67

Preis/Leistung		
Rang	Marke	Score
1	fillikid	7,63
2	Zwergernest	7,46
3	Träumeland	7,43
4	Grüne Erde	7,34
5	bebella vital	7,18
6	cocoo•me®	7,17
7	Herr und Frau Klein	6,80

Komfort		
Rang	Marke	Score
1	Träumeland	8,17
2	fillikid	8,14
3	Zwergernest	8,06
4	Grüne Erde	8,05
5	bebella vital	7,55
6	Herr und Frau Klein	7,49
7	cocoo•me®	7,40

## Bettwaren für Kinder: Gesamtzufriedenheit



**1. Platz Gesamt:**  
Träumeland

**1. Platz Qualität:**  
Grüne Erde

**1. Platz Preis/Leistung:**  
Träumeland

**1. Platz Komfort:**  
Träumeland

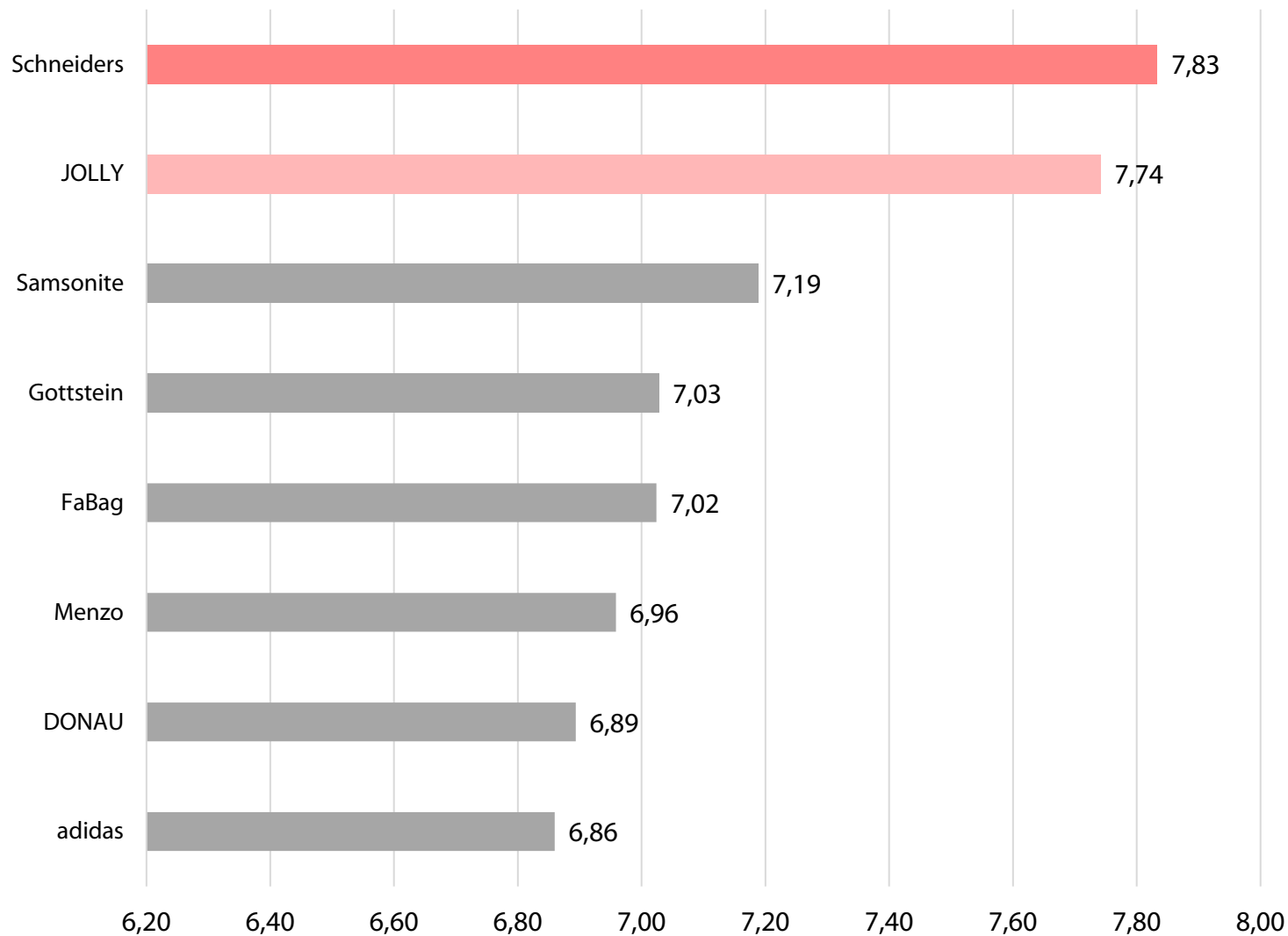
## Bettwaren für Kinder: Teilkategorie-Ergebnisse im Detail

Qualität		
Rang	Marke	Score
1	Grüne Erde	8,49
2	Träumeland	8,49
3	Gans	8,34
4	Wollwerkstatt	8,26
5	BENNI'S NEST	8,24
6	fillikid	8,19
7	GOLDECK Austria	8,17
8	HEFEL	8,08
9	Selection	7,99
10	Villgrater Natur	7,98
11	wenaCel®	7,80
12	LaModula	7,77
13	Elastica	7,58
14	QUQON	7,39

Preis/Leistung		
Rang	Marke	Score
1	Träumeland	7,54
2	fillikid	7,50
3	BENNI'S NEST	7,24
4	GOLDECK Austria	7,20
5	HEFEL	7,19
6	Grüne Erde	7,18
7	LaModula	7,12
8	Gans	7,09
9	Elastica	7,06
10	Wollwerkstatt	7,05
11	Selection	6,94
12	Villgrater Natur	6,91
13	QUQON	6,50
14	wenaCel®	6,06

Komfort		
Rang	Marke	Score
1	Träumeland	8,33
2	Grüne Erde	8,18
3	HEFEL	8,14
4	Wollwerkstatt	8,11
5	fillikid	8,08
6	Gans	8,07
7	BENNI'S NEST	8,06
8	Villgrater Natur	7,95
9	Selection	7,93
10	GOLDECK Austria	7,86
11	LaModula	7,86
12	Elastica	7,60
13	wenaCel®	7,59
14	QUQON	7,26

## Federpennale: Gesamtzufriedenheit



**1. Platz Gesamt:**  
Schneiders

**1. Platz Qualität:**  
JOLLY

**1. Platz Preis/Leistung:**  
Schneiders

**1. Platz Sortiment:**  
JOLLY

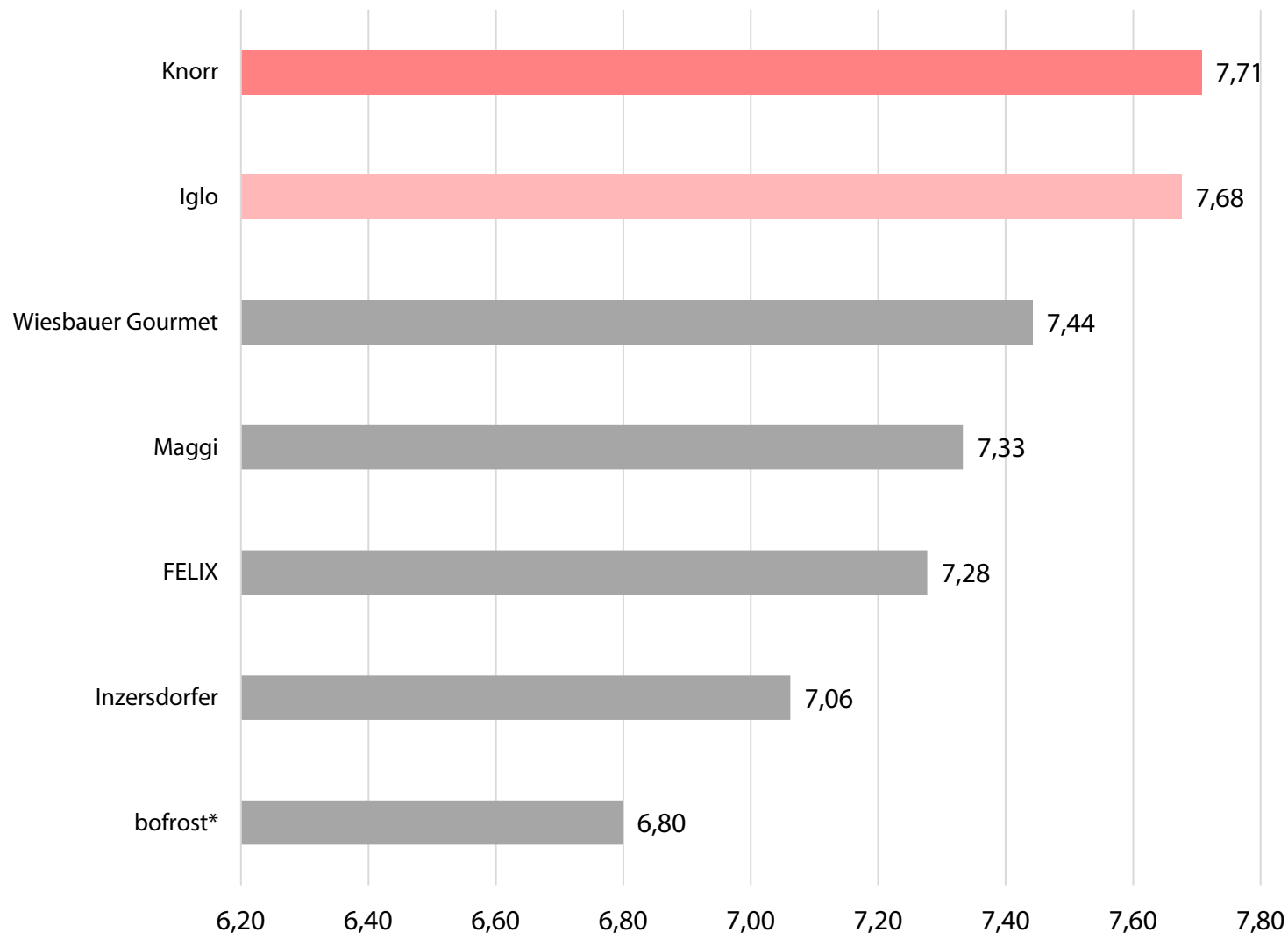
## Federpennale: Teilkategorie-Ergebnisse im Detail

Qualität		
Rang	Marke	Score
1	JOLLY	8,34
2	Schneiders	8,30
3	Samsonite	7,86
4	adidas	7,50
5	Gottstein	7,43
6	FaBag	7,30
7	Menzo	7,09
8	DONAU	7,04

Preis/Leistung		
Rang	Marke	Score
1	Schneiders	7,40
2	JOLLY	7,00
3	Menzo	6,83
4	DONAU	6,72
5	Gottstein	6,69
6	FaBag	6,68
7	Samsonite	6,46
8	adidas	6,22

Sortiment		
Rang	Marke	Score
1	JOLLY	8,02
2	Schneiders	7,77
3	Samsonite	7,30
4	FaBag	7,16
5	Menzo	6,94
6	DONAU	6,93
7	Gottstein	6,90
8	adidas	6,85

## Fertiggerichte: Gesamtzufriedenheit



**1. Platz Gesamt:**  
Knorr

**1. Platz Qualität:**  
Iglo

**1. Platz Preis/Leistung:**  
Knorr

**1. Platz Sortiment:**  
Iglo

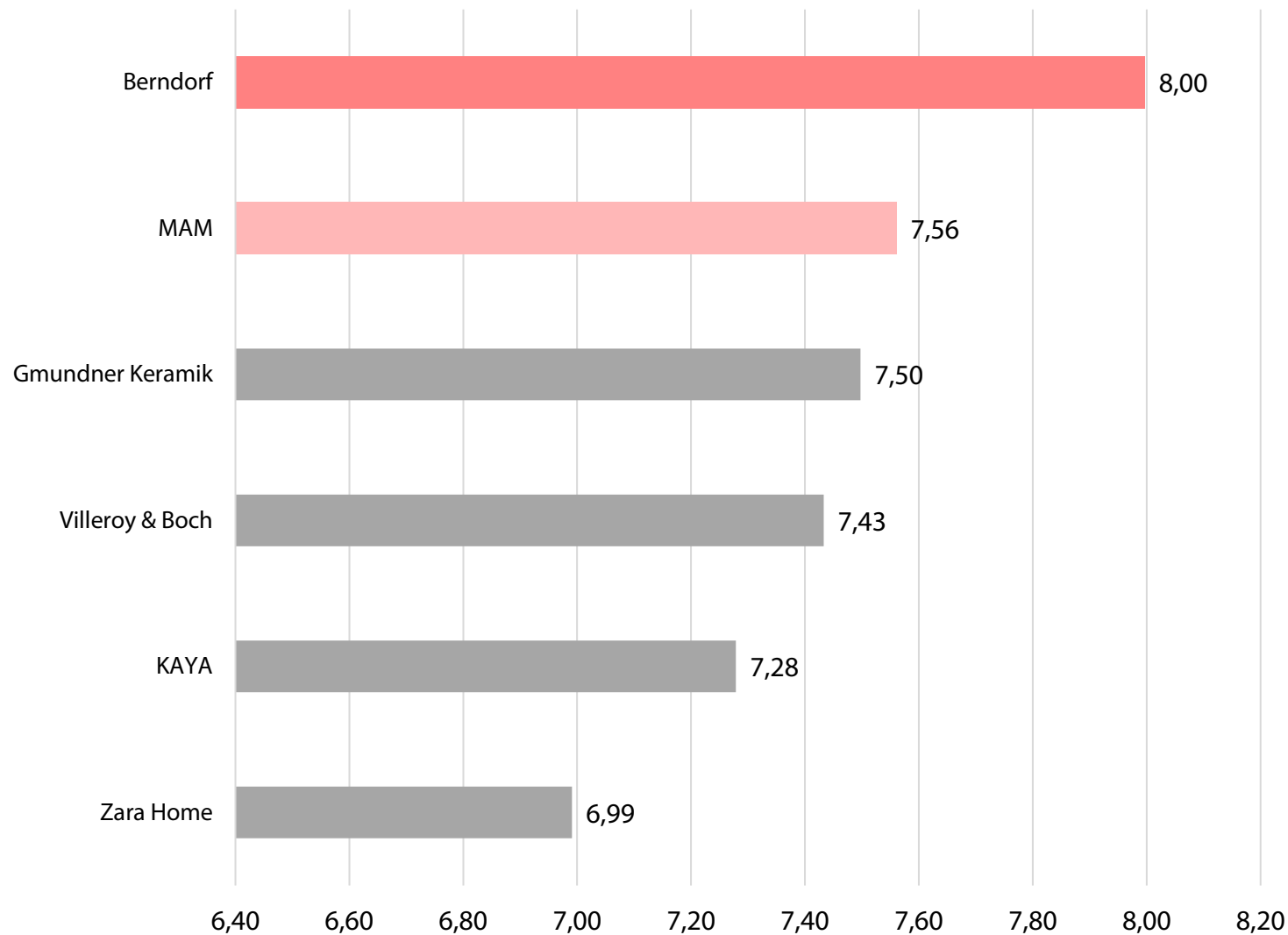
## Fertiggerichte: Teilkategorie-Ergebnisse im Detail

Qualität		
Rang	Marke	Score
1	Iglo	8,56
2	Knorr	8,10
3	Wiesbauer Gourmet	8,06
4	Maggi	7,58
5	FELIX	7,53
6	bofrost*	7,43
7	Inzersdorfer	7,31

Preis/Leistung		
Rang	Marke	Score
1	Knorr	7,15
2	Maggi	7,03
3	FELIX	6,89
4	Wiesbauer Gourmet	6,84
5	Inzersdorfer	6,73
6	Iglo	6,51
7	bofrost*	5,68

Sortiment		
Rang	Marke	Score
1	Iglo	8,24
2	Knorr	8,02
3	bofrost*	7,76
4	FELIX	7,56
5	Maggi	7,45
6	Wiesbauer Gourmet	7,41
7	Inzersdorfer	7,24

## Geschirr und Besteck für Kinder: Gesamtzufriedenheit



**1. Platz Gesamt:**  
Berndorf

**1. Platz Qualität:**  
Berndorf

**1. Platz Preis/Leistung:**  
MAM

**1. Platz Sortiment:**  
Berndorf

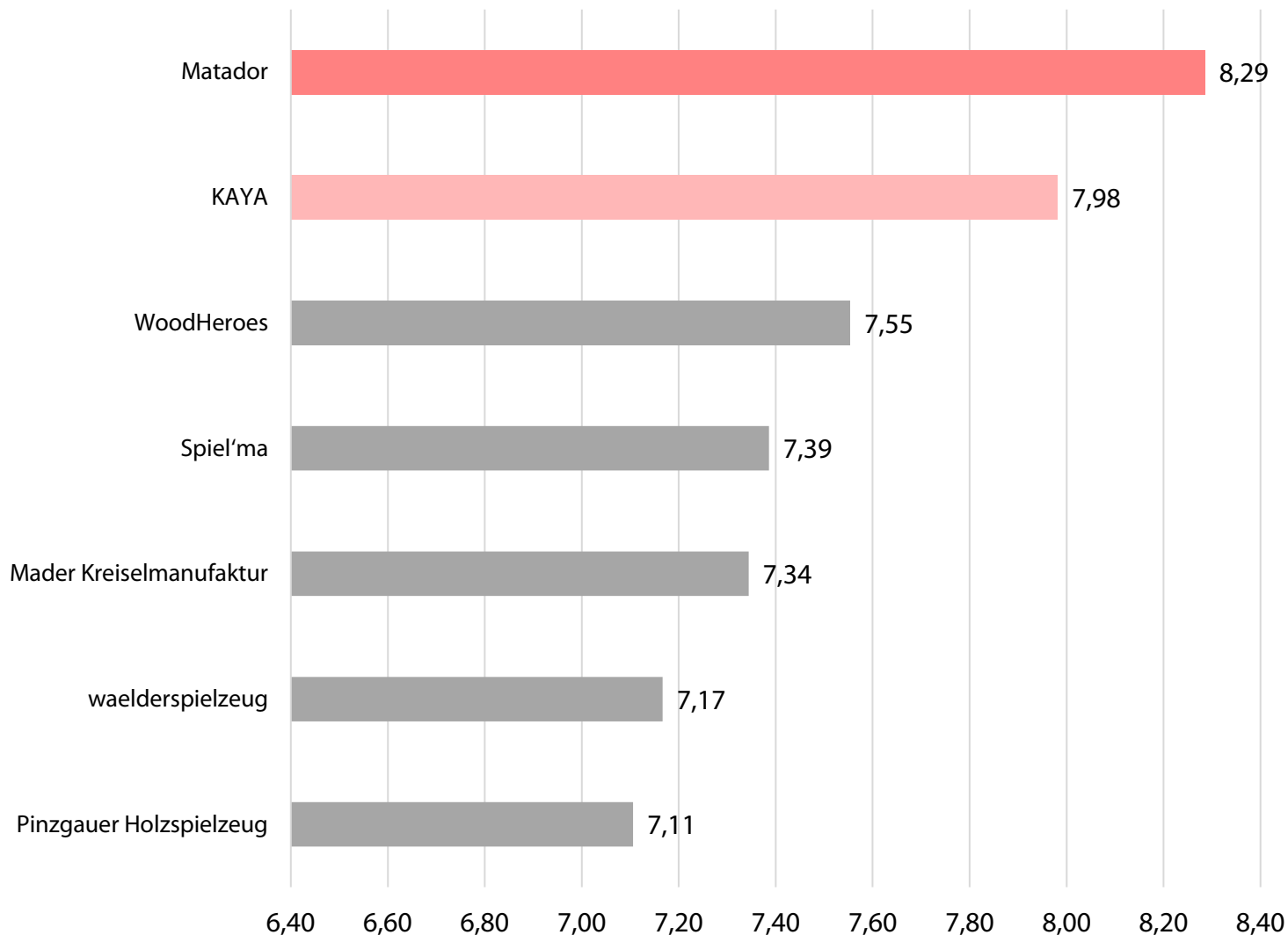
## Geschirr und Besteck für Kinder: Teilkategorie-Ergebnisse im Detail

Qualität		
Rang	Marke	Score
1	Berndorf	8,93
2	Gmundner Keramik	8,51
3	Villeroy & Boch	8,27
4	MAM	7,92
5	KAYA	7,59
6	Zara Home	7,26

Preis/Leistung		
Rang	Marke	Score
1	MAM	7,26
2	Berndorf	6,97
3	KAYA	6,88
4	Zara Home	6,75
5	Villeroy & Boch	6,51
6	Gmundner Keramik	6,46

Sortiment		
Rang	Marke	Score
1	Berndorf	8,18
2	Villeroy & Boch	7,61
3	Gmundner Keramik	7,55
4	KAYA	7,46
5	MAM	7,44
6	Zara Home	6,94

## Holzspielzeuge: Gesamtzufriedenheit



**1. Platz Gesamt:**  
Matador

**1. Platz Qualität:**  
Matador

**1. Platz Preis/Leistung:**  
KAYA

**1. Platz Spaßfaktor:**  
Matador

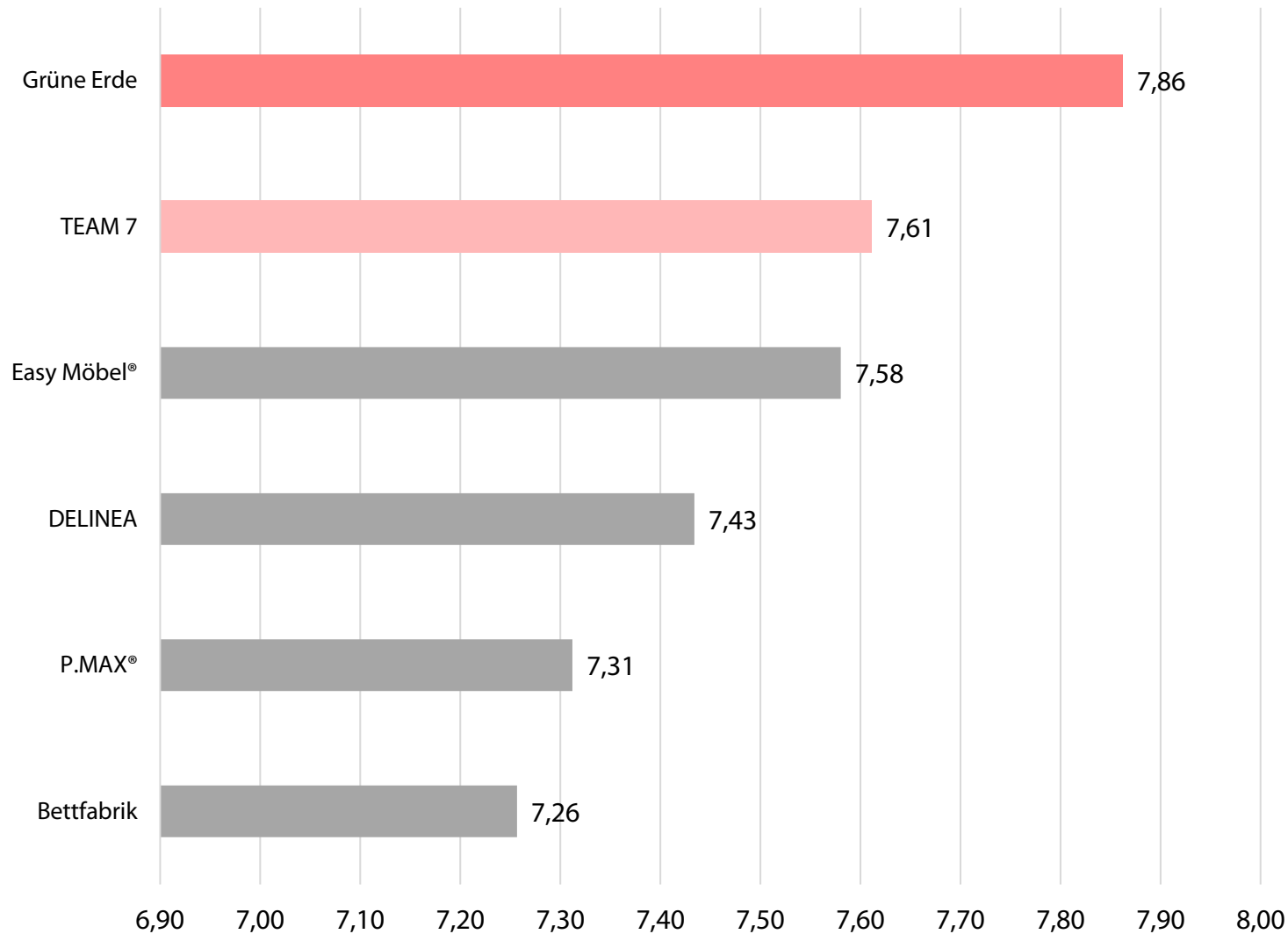
## Holzspielzeuge: Teilkategorie-Ergebnisse im Detail

Qualität		
Rang	Marke	Score
1	Matador	8,99
2	KAYA	8,31
3	WoodHeroes	7,98
4	Mader Kreiselmanufaktur	7,81
5	Spiel'ma	7,63
6	waelderspielzeug	7,55
7	Pinzgauer Holzspielzeug	7,54

Preis/Leistung		
Rang	Marke	Score
1	KAYA	7,55
2	Matador	7,38
3	Spiel'ma	7,04
4	WoodHeroes	7,03
5	Mader Kreiselmanufaktur	6,88
6	waelderspielzeug	6,76
7	Pinzgauer Holzspielzeug	6,55

Spaßfaktor		
Rang	Marke	Score
1	Matador	8,69
2	KAYA	8,20
3	WoodHeroes	7,73
4	Spiel'ma	7,60
5	Pinzgauer Holzspielzeug	7,35
6	Mader Kreiselmanufaktur	7,33
7	waelderspielzeug	7,20

## Kinderbetten: Gesamtzufriedenheit



**1. Platz Gesamt:**  
Grüne Erde

**1. Platz Qualität:**  
Grüne Erde

**1. Platz Preis/Leistung:**  
Easy Möbel®

**1. Platz Aufbau &  
Montage:**  
TEAM 7

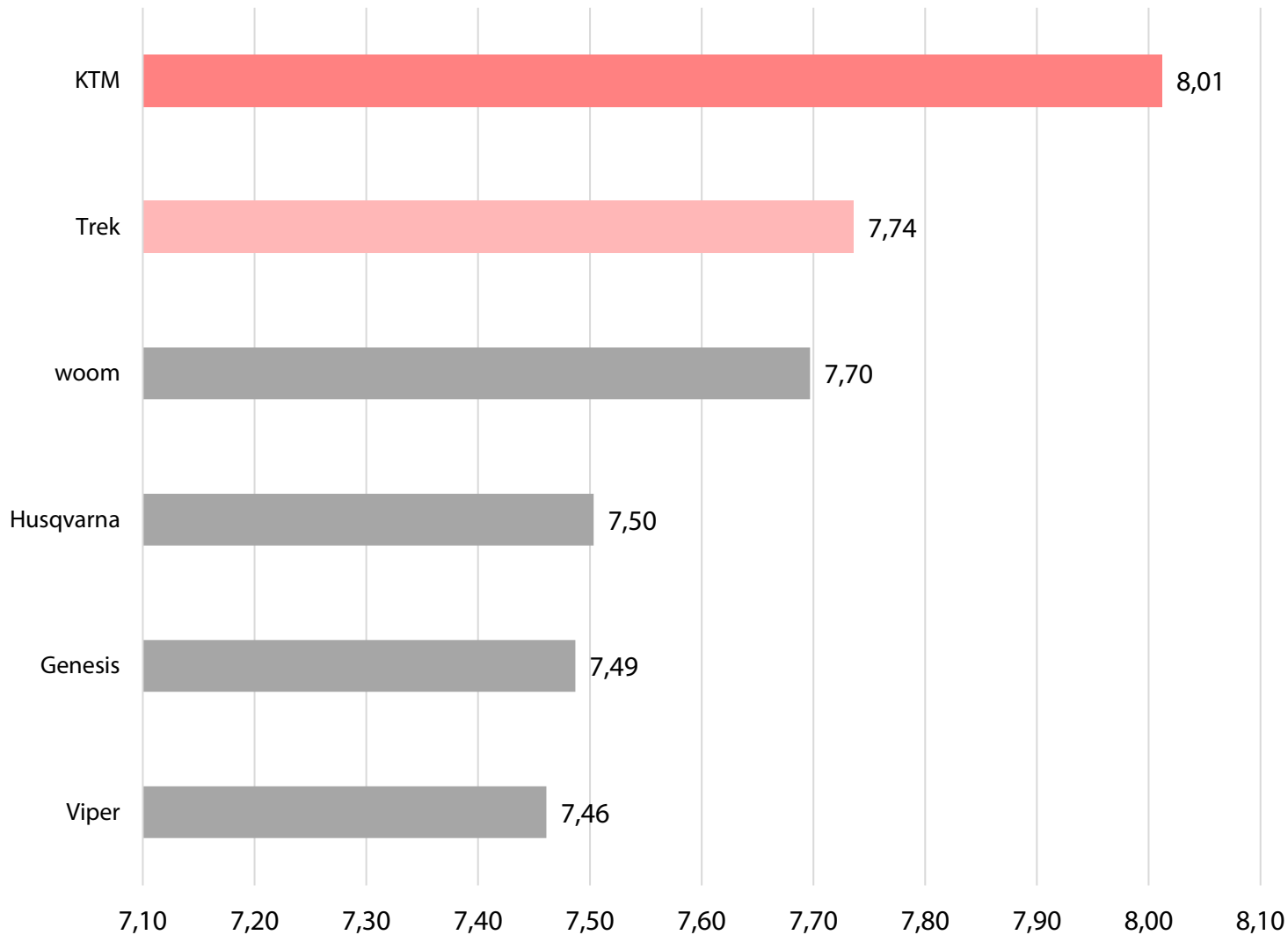
## Kinderbetten: Teilkategorie-Ergebnisse im Detail

Qualität		
Rang	Marke	Score
1	Grüne Erde	8,69
2	TEAM 7	8,45
3	P.MAX®	7,85
4	Easy Möbel®	7,84
5	DELINEA	7,69
6	Bettfabrik	7,63

Preis/Leistung		
Rang	Marke	Score
1	Easy Möbel®	7,31
2	DELINEA	7,10
3	Grüne Erde	7,00
4	Bettfabrik	6,79
5	P.MAX®	6,71
6	TEAM 7	6,55

Aufbau & Montage		
Rang	Marke	Score
1	TEAM 7	8,06
2	Grüne Erde	7,94
3	Easy Möbel®	7,61
4	DELINEA	7,58
5	P.MAX®	7,44
6	Bettfabrik	7,43

## Kinderfahrräder: Gesamtzufriedenheit



**1. Platz Gesamt:**  
KTM

**1. Platz Qualität:**  
KTM

**1. Platz Preis/Leistung:**  
Trek

**1. Platz Fahrkomfort:**  
woom

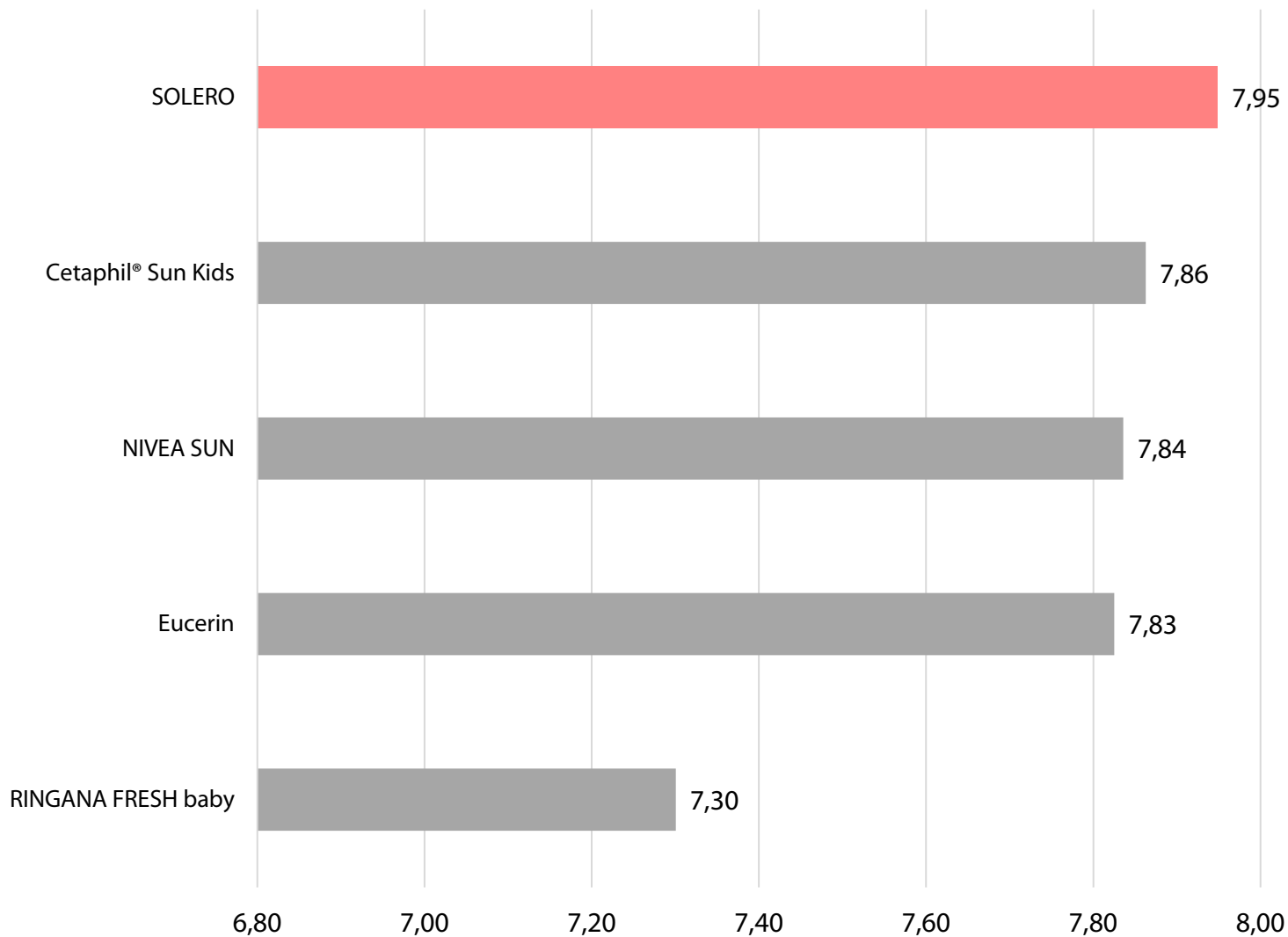
## Kinderfahrräder: Teilkategorie-Ergebnisse im Detail

Qualität		
Rang	Marke	Score
1	KTM	8,86
2	woom	8,82
3	Trek	8,13
4	Husqvarna	8,00
5	Genesis	7,92
6	Viper	7,73

Preis/Leistung		
Rang	Marke	Score
1	Trek	7,17
2	Viper	7,00
3	Genesis	6,97
4	KTM	6,95
5	Husqvarna	6,95
6	woom	6,15

Fahrkomfort		
Rang	Marke	Score
1	woom	8,53
2	KTM	8,43
3	Trek	8,07
4	Viper	7,84
5	Genesis	7,66
6	Husqvarna	7,61

## Kinder-Sonnenschutz: Gesamtzufriedenheit



**1. Platz Gesamt:**  
SOLERO

**1. Platz Qualität:**  
Eucerin

**1. Platz Preis/Leistung:**  
SOLERO

**1. Platz Verträglichkeit:**  
Eucerin

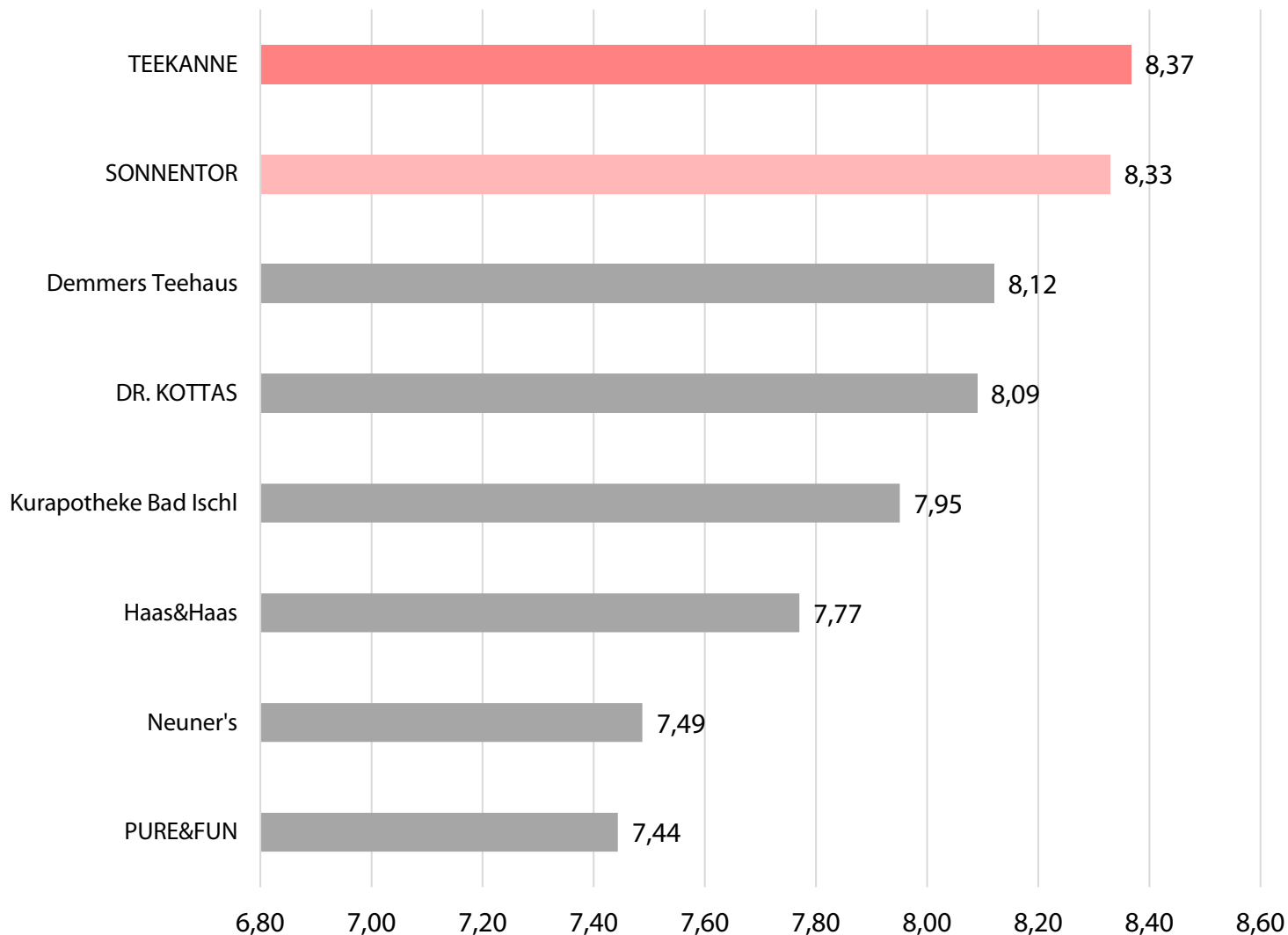
## Kinder-Sonnenschutz: Teilkategorie-Ergebnisse im Detail

Qualität		
Rang	Marke	Score
1	Eucerin	8,42
2	NIVEA SUN	8,41
3	Cetaphil® Sun Kids	8,23
4	SOLERO	8,13
5	RINGANA FRESH baby	7,92

Preis/Leistung		
Rang	Marke	Score
1	SOLERO	7,64
2	Cetaphil® Sun Kids	7,35
3	NIVEA SUN	7,13
4	Eucerin	7,01
5	RINGANA FRESH baby	6,32

Verträglichkeit		
Rang	Marke	Score
1	Eucerin	8,27
2	SOLERO	8,19
3	Cetaphil® Sun Kids	8,15
4	NIVEA SUN	8,11
5	RINGANA FRESH baby	8,01

## Kindertees: Gesamtzufriedenheit



**1. Platz Gesamt:**  
TEEKANNE

**1. Platz Qualität:**  
SONNENTOR

**1. Platz Preis/Leistung:**  
TEEKANNE

**1. Platz Vertrauen in die  
Marke:**  
SONNENTOR

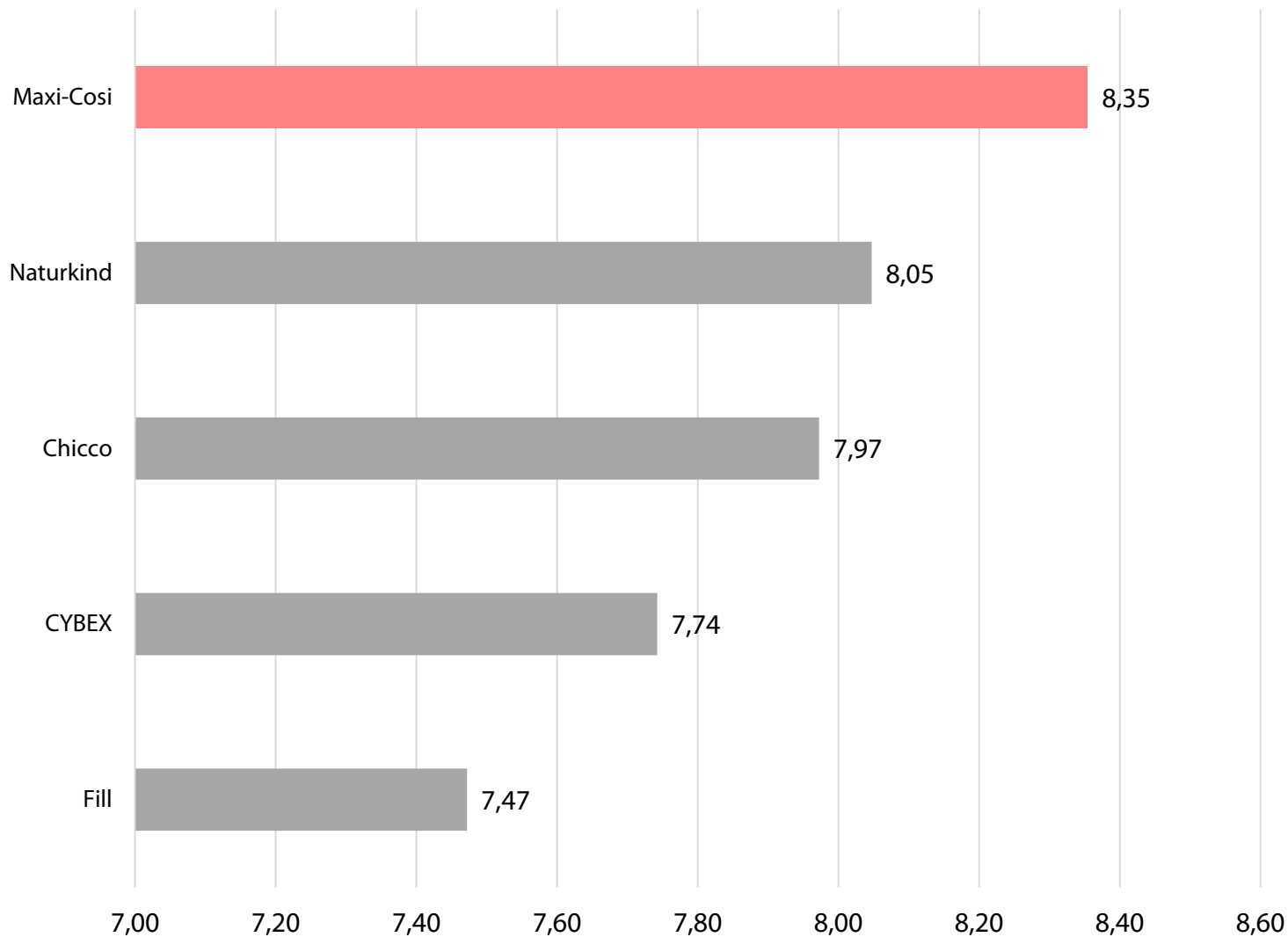
## Kindertees: Teilkategorie-Ergebnisse im Detail

Qualität		
Rang	Marke	Score
1	SONNENTOR	8,96
2	TEEKANNE	8,73
3	Demmers Teehaus	8,68
4	DR. KOTTAS	8,52
5	Haas&Haas	8,43
6	Kurapotheke Bad Ischl	8,35
7	Neuner's	7,98
8	PURE&FUN	7,65

Preis/Leistung		
Rang	Marke	Score
1	TEEKANNE	7,84
2	DR. KOTTAS	7,49
3	SONNENTOR	7,47
4	Kurapotheke Bad Ischl	7,40
5	Demmers Teehaus	7,32
6	PURE&FUN	7,31
7	Haas&Haas	6,92
8	Neuner's	6,91

Vertrauen in die Marke		
Rang	Marke	Score
1	SONNENTOR	8,80
2	TEEKANNE	8,69
3	Demmers Teehaus	8,61
4	DR. KOTTAS	8,43
5	Kurapotheke Bad Ischl	8,24
6	Haas&Haas	8,13
7	Neuner's	7,66
8	PURE&FUN	7,30

## Kinderwagen: Gesamtzufriedenheit



**1. Platz Gesamt:**  
Maxi-Cosi

**1. Platz Qualität:**  
Maxi-Cosi

**1. Platz Preis/Leistung:**  
Naturkind

**1. Platz Liegekomfort:**  
Maxi-Cosi

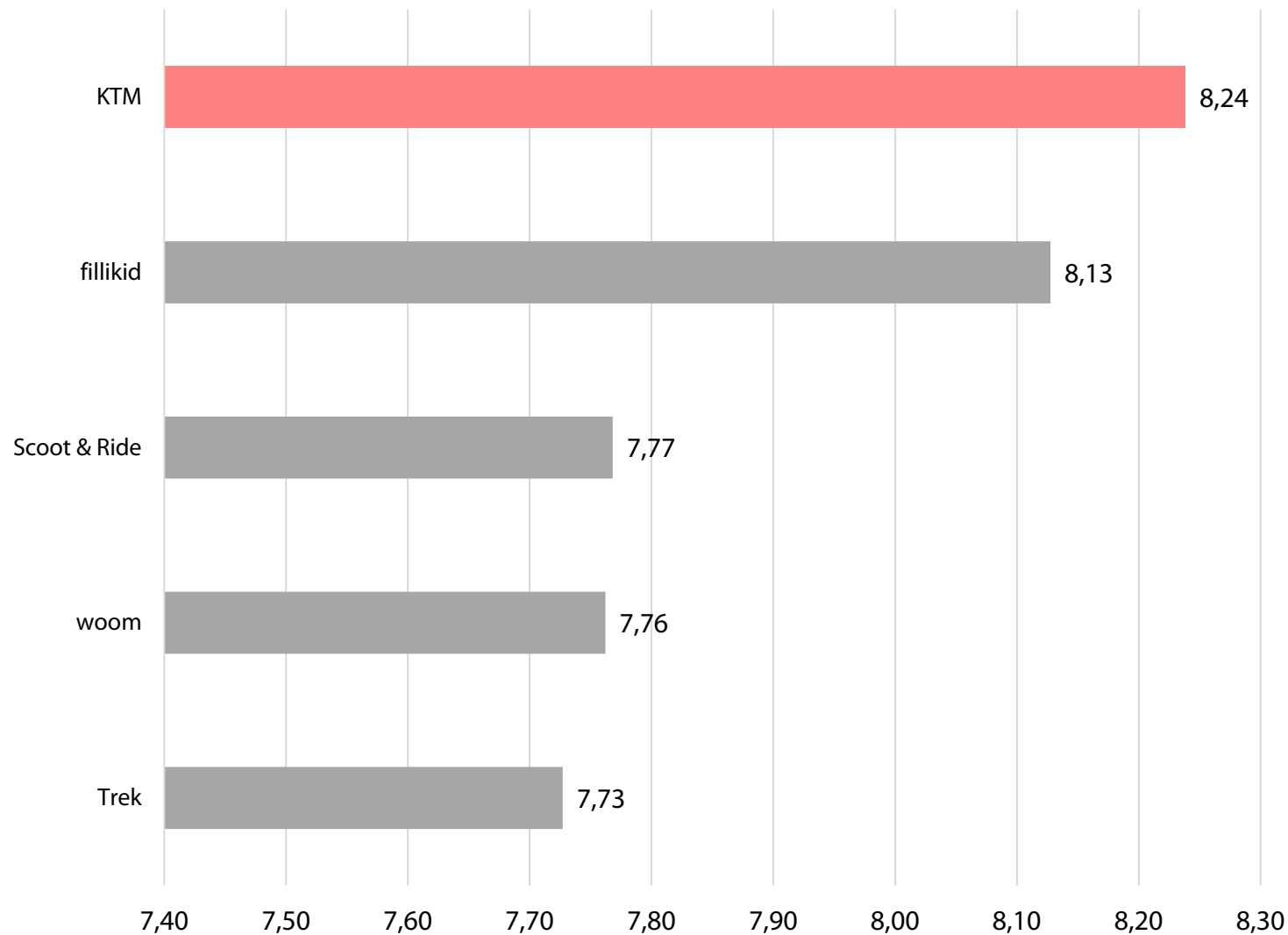
## Kinderwagen: Teilkategorie-Ergebnisse im Detail

Qualität		
Rang	Marke	Score
1	Maxi-Cosi	9,08
2	Chicco	8,49
3	Naturkind	8,44
4	CYBEX	8,36
5	Fill	7,90

Preis/Leistung		
Rang	Marke	Score
1	Naturkind	7,47
2	Maxi-Cosi	7,37
3	Chicco	7,31
4	CYBEX	7,02
5	Fill	7,02

Liegekomfort		
Rang	Marke	Score
1	Maxi-Cosi	8,88
2	Naturkind	8,41
3	Chicco	8,27
4	CYBEX	7,95
5	Fill	7,52

## Lauf- und Dreiräder: Gesamtzufriedenheit



**1. Platz Gesamt:**  
KTM

**1. Platz Qualität:**  
KTM

**1. Platz Preis/Leistung:**  
fillikid

**1. Platz Spaßfaktor:**  
KTM

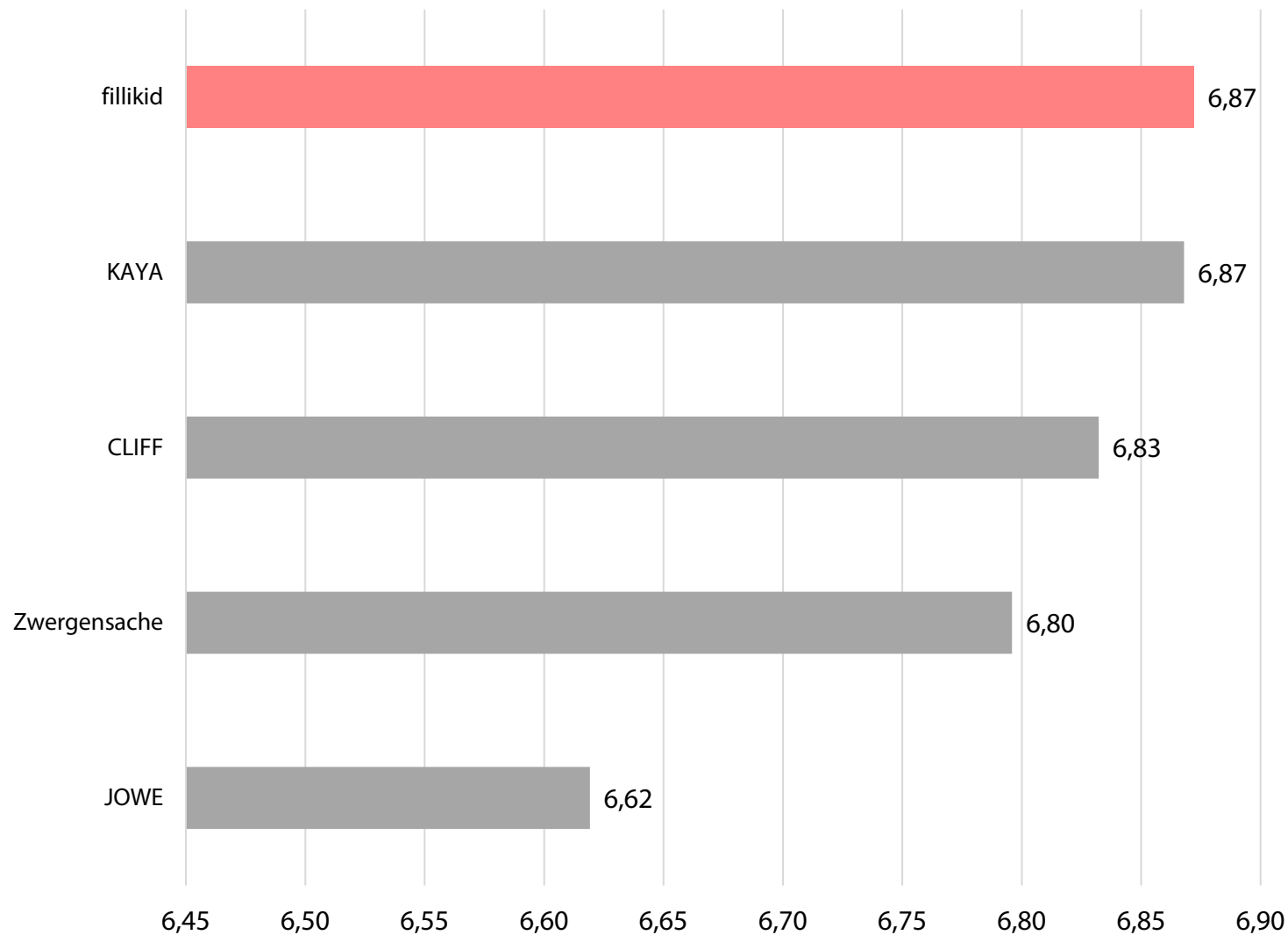
## Lauf- und Dreiräder: Teilkategorie-Ergebnisse im Detail

Qualität		
Rang	Marke	Score
1	KTM	8,92
2	woom	8,61
3	fillikid	8,28
4	Trek	8,06
5	Scoot & Ride	8,03

Preis/Leistung		
Rang	Marke	Score
1	fillikid	7,90
2	Scoot & Ride	7,38
3	KTM	7,36
4	Trek	7,28
5	woom	6,61

Spaßfaktor		
Rang	Marke	Score
1	KTM	8,63
2	woom	8,38
3	fillikid	8,27
4	Scoot & Ride	8,02
5	Trek	7,95

## Lerntürme: Gesamtzufriedenheit



**1. Platz Gesamt:**  
fillikid

**1. Platz Qualität:**  
fillikid

**1. Platz Preis/Leistung:**  
CLIFF

**1. Platz Stabilität:**  
fillikid

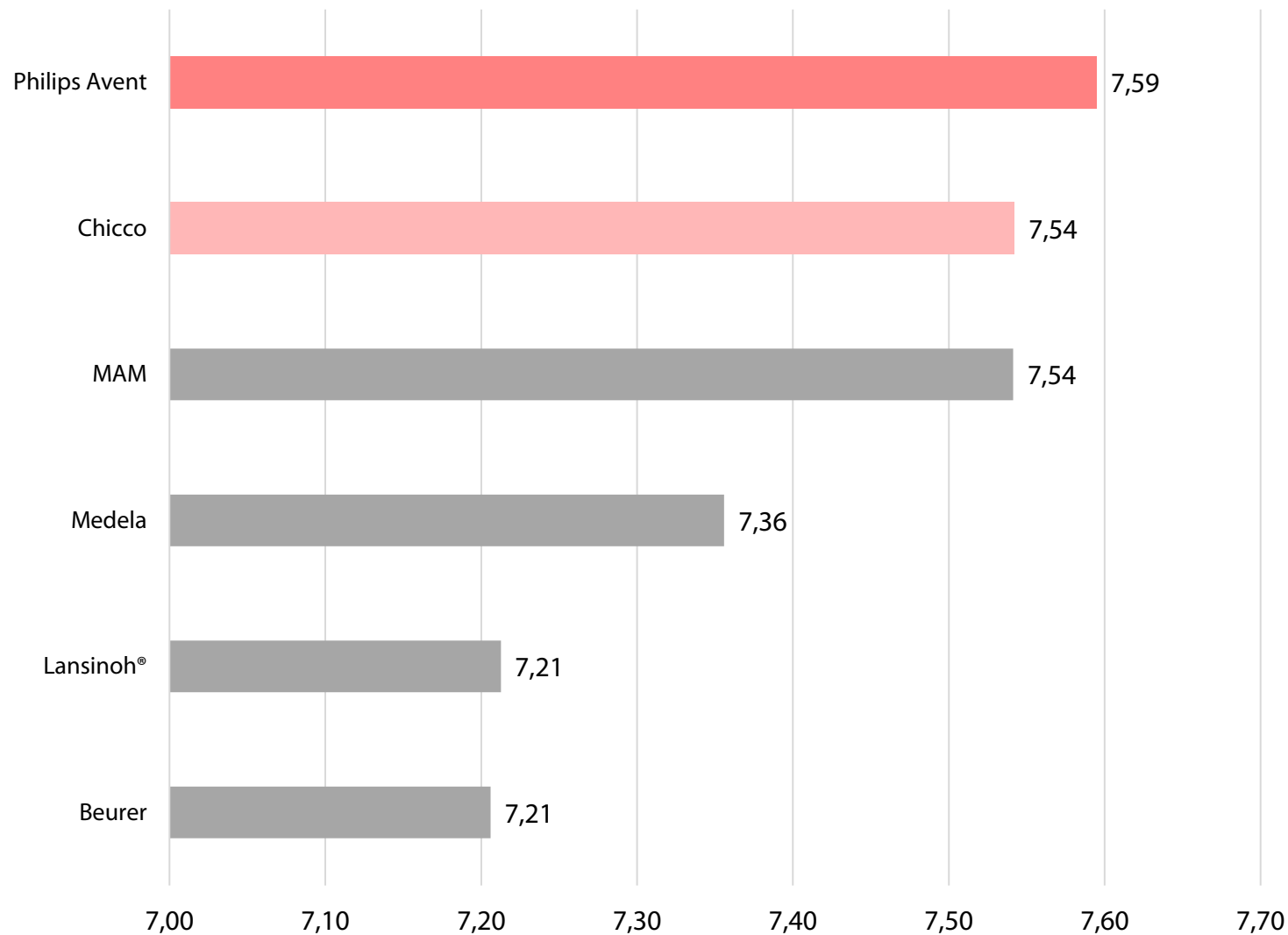
## Lerntürme: Teilkategorie-Ergebnisse im Detail

Qualität		
Rang	Marke	Score
1	fillikid	7,22
2	KAYA	7,10
3	CLIFF	6,97
4	Zwergensache	6,88
5	JOWE	6,73

Preis/Leistung		
Rang	Marke	Score
1	CLIFF	6,72
2	Zwergensache	6,60
3	KAYA	6,56
4	JOWE	6,48
5	fillikid	6,36

Stabilität		
Rang	Marke	Score
1	fillikid	7,19
2	KAYA	7,02
3	Zwergensache	7,02
4	CLIFF	6,78
5	JOWE	6,68

## Milchpumpen: Gesamtzufriedenheit



**1. Platz Gesamt:**  
Philips Avent

**1. Platz Qualität:**  
Philips Avent

**1. Platz Preis/Leistung:**  
Chicco

**1. Platz Komfort:**  
Philips Avent

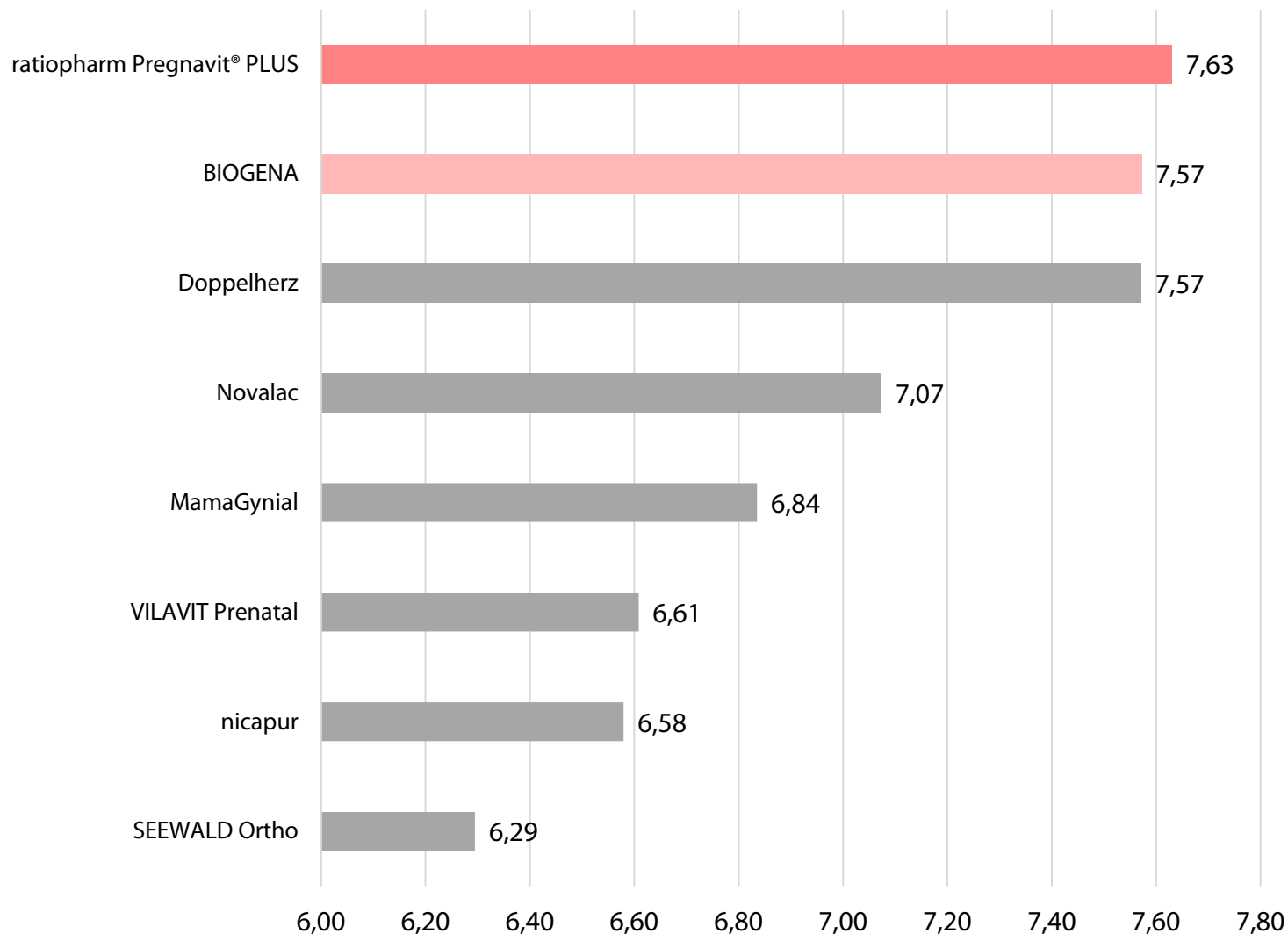
## Milchpumpen: Teilkategorie-Ergebnisse im Detail

Qualität		
Rang	Marke	Score
1	Philips Avent	7,91
2	MAM	7,77
3	Chicco	7,71
4	Medela	7,67
5	Lansinoh®	7,52
6	Beurer	7,44

Preis/Leistung		
Rang	Marke	Score
1	Chicco	7,33
2	MAM	7,29
3	Philips Avent	7,24
4	Medela	6,99
5	Beurer	6,89
6	Lansinoh®	6,81

Komfort		
Rang	Marke	Score
1	Philips Avent	7,67
2	Chicco	7,62
3	MAM	7,57
4	Medela	7,46
5	Lansinoh®	7,40
6	Beurer	7,36

## Nahrungsergänzung für Schwangerschaft: Gesamtzufriedenheit



**1. Platz Gesamt:**  
ratiopharm Pregnavit®  
PLUS

**1. Platz Qualität:**  
ratiopharm Pregnavit®  
PLUS

**1. Platz Preis/Leistung:**  
ratiopharm Pregnavit®  
PLUS

**1. Platz Verträglichkeit:**  
BIOGENA

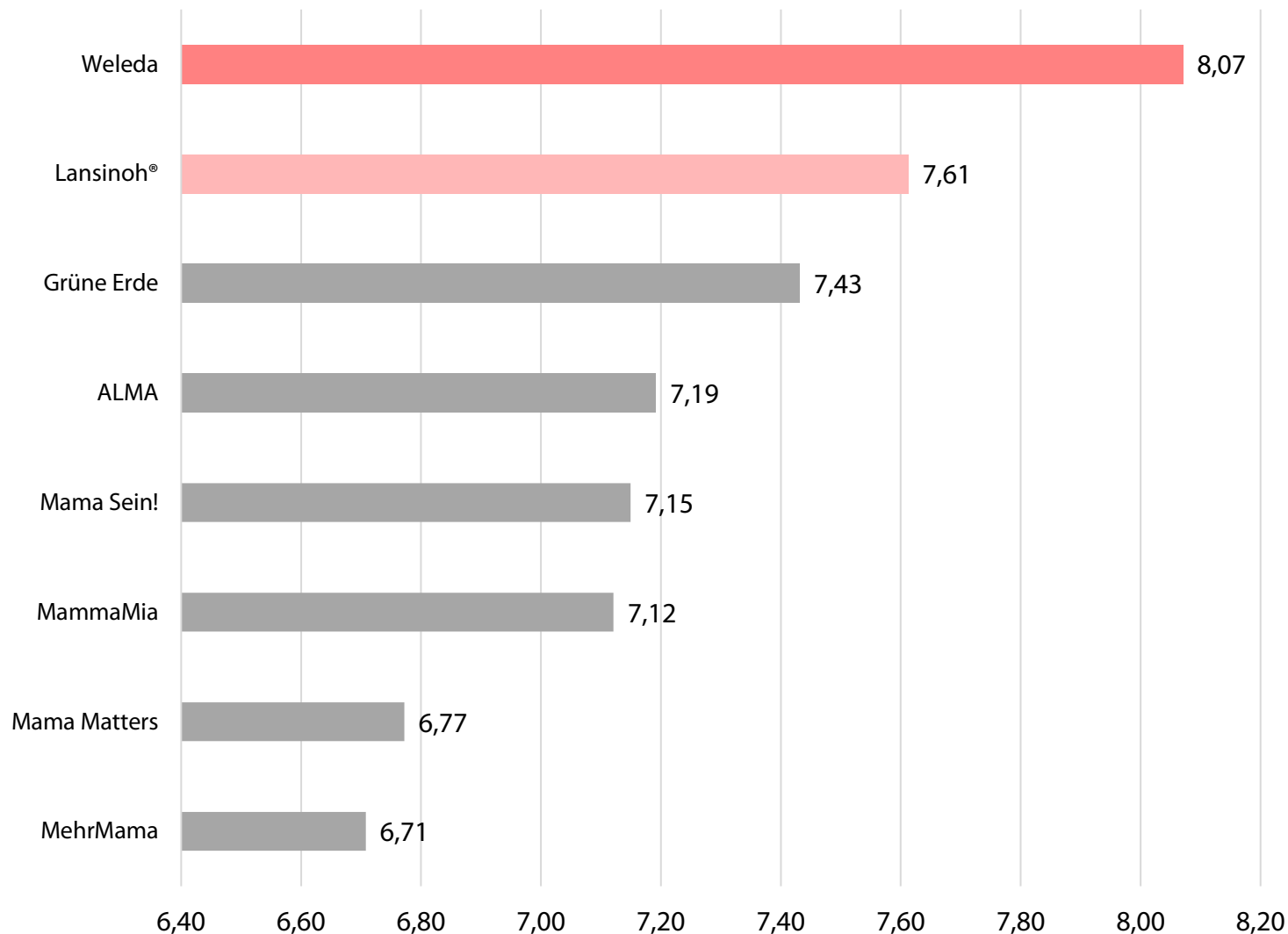
## Nahrungsergänzung für Schwangerschaft: Teilkategorie-Ergebnisse im Detail

Qualität		
Rang	Marke	Score
1	ratiopharm Pregnavit® PLUS	7,83
2	BIOGENA	7,83
3	Doppelherz	7,69
4	Novalac	7,32
5	MamaGynial	6,87
6	nicapur	6,86
7	VILAVIT Prenatal	6,77
8	SEEWALD Ortho	6,59

Preis/Leistung		
Rang	Marke	Score
1	ratiopharm Pregnavit® PLUS	7,35
2	Doppelherz	7,31
3	BIOGENA	7,14
4	MamaGynial	6,78
5	Novalac	6,68
6	VILAVIT Prenatal	6,32
7	nicapur	6,27
8	SEEWALD Ortho	5,85

Verträglichkeit		
Rang	Marke	Score
1	BIOGENA	7,91
2	Doppelherz	7,86
3	ratiopharm Pregnavit® PLUS	7,79
4	Novalac	7,37
5	MamaGynial	6,88
6	VILAVIT Prenatal	6,87
7	nicapur	6,63
8	SEEWALD Ortho	6,58

## Pflegeprodukte für Mütter: Gesamtzufriedenheit



**1. Platz Gesamt:**  
Weleda

**1. Platz Qualität:**  
Weleda

**1. Platz Preis/Leistung:**  
Weleda

**1. Platz Sortiment:**  
Weleda

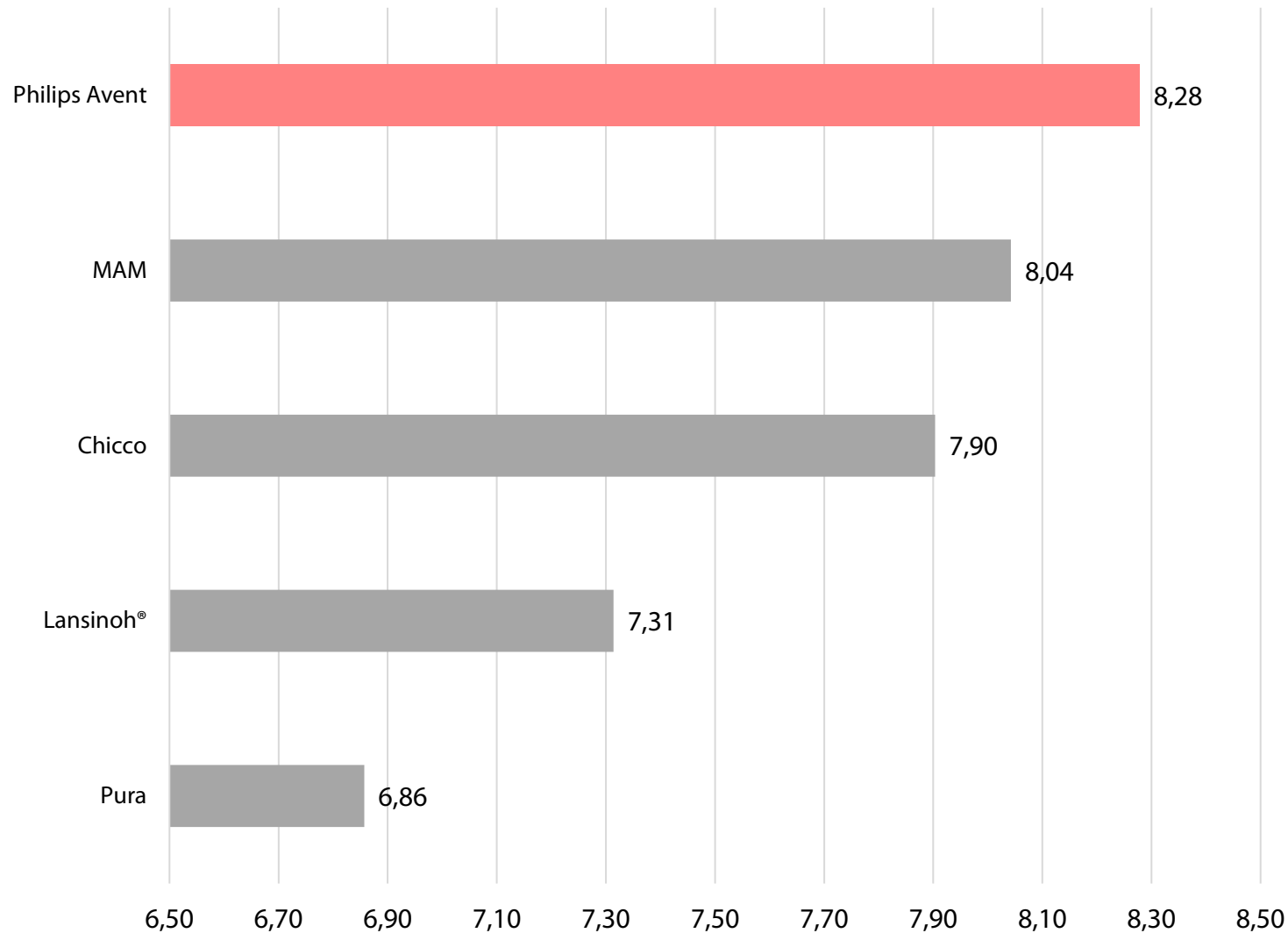
## Pflegeprodukte für Mütter: Teilkategorie-Ergebnisse im Detail

Qualität		
Rang	Marke	Score
1	Weleda	8,50
2	Lansinoh®	8,00
3	Grüne Erde	7,89
4	ALMA	7,54
5	Mama Sein!	7,37
6	MammaMia	7,32
7	MehrMama	6,87
8	Mama Matters	6,73

Preis/Leistung		
Rang	Marke	Score
1	Weleda	7,57
2	Lansinoh®	7,21
3	Grüne Erde	6,95
4	Mama Sein!	6,89
5	Mama Matters	6,83
6	MammaMia	6,83
7	ALMA	6,81
8	MehrMama	6,41

Sortiment		
Rang	Marke	Score
1	Weleda	8,21
2	Lansinoh®	7,65
3	Grüne Erde	7,49
4	MammaMia	7,30
5	ALMA	7,25
6	Mama Sein!	7,22
7	MehrMama	6,97
8	Mama Matters	6,74

## Schnuller und Fläschchen: Gesamtzufriedenheit



**1. Platz Gesamt:**  
Philips Avent

**1. Platz Qualität:**  
Philips Avent

**1. Platz Preis/Leistung:**  
Philips Avent

**1. Platz Haltbarkeit:**  
Philips Avent

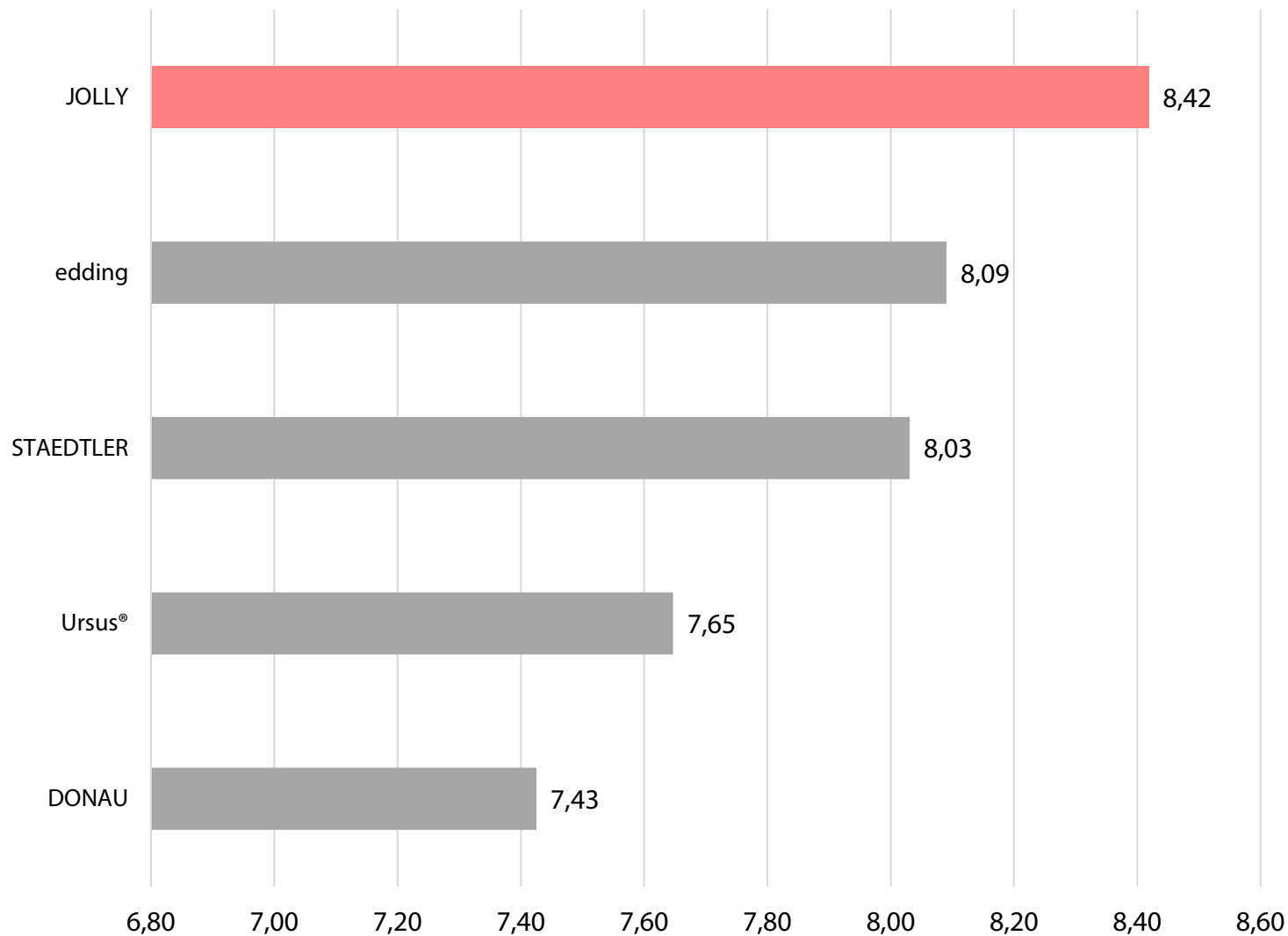
## Schnuller und Fläschchen: Teilkategorie-Ergebnisse im Detail

Qualität		
Rang	Marke	Score
1	Philips Avent	8,58
2	MAM	8,33
3	Chicco	8,11
4	Lansinoh®	7,57
5	Pura	7,20

Preis/Leistung		
Rang	Marke	Score
1	Philips Avent	7,92
2	Chicco	7,71
3	MAM	7,70
4	Lansinoh®	6,99
5	Pura	6,37

Haltbarkeit		
Rang	Marke	Score
1	Philips Avent	8,39
2	MAM	8,14
3	Chicco	7,89
4	Lansinoh®	7,46
5	Pura	7,14

## Schreibwaren für Kinder: Gesamtzufriedenheit



**1. Platz Gesamt:**  
JOLLY

**1. Platz Qualität:**  
JOLLY

**1. Platz Preis/Leistung:**  
JOLLY

**1. Platz Sortiment:**  
JOLLY

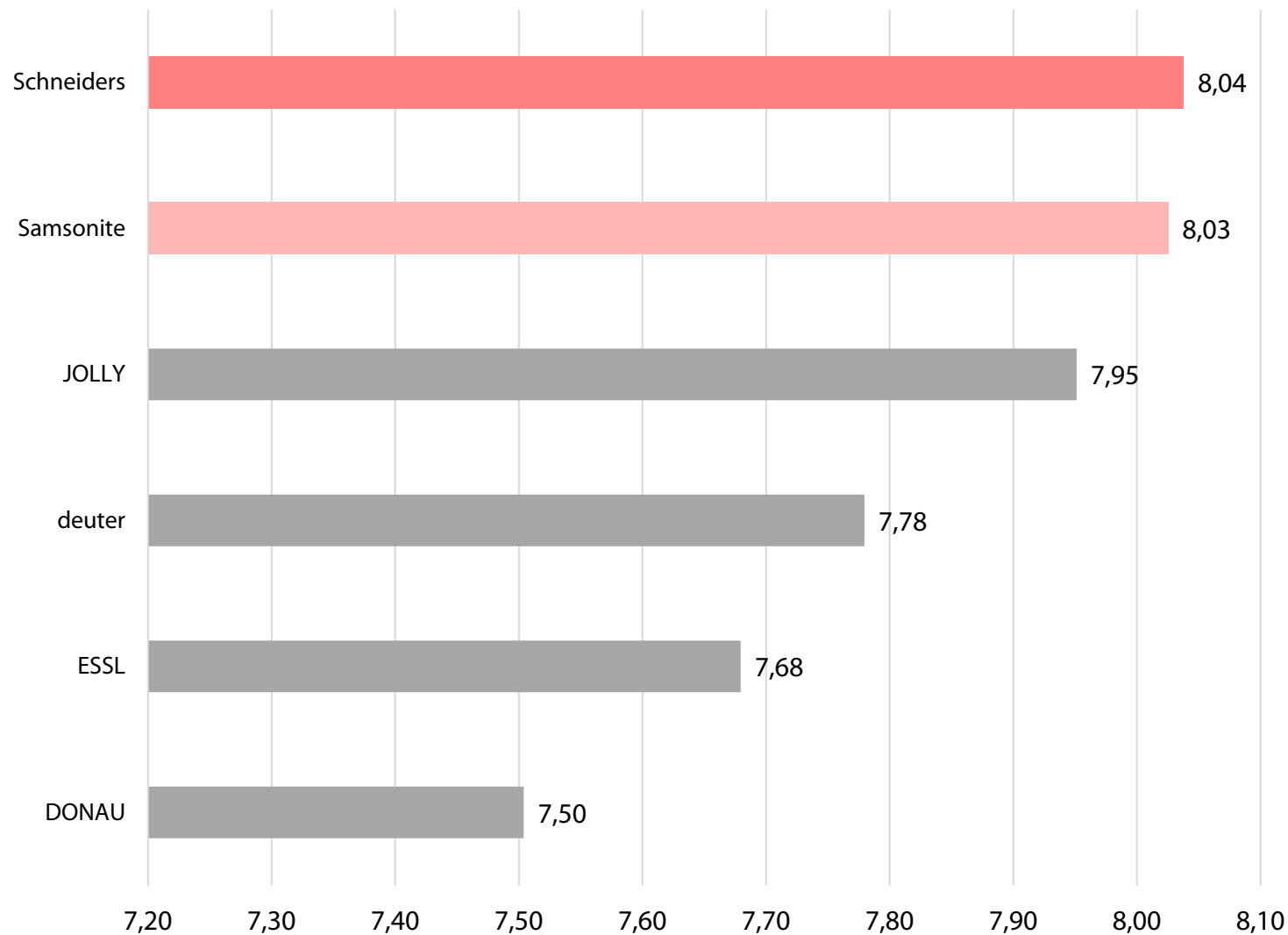
## Schreibwaren für Kinder: Teilkategorie-Ergebnisse im Detail

Qualität		
Rang	Marke	Score
1	JOLLY	8,85
2	edding	8,45
3	STAEDTLER	8,29
4	Ursus®	7,93
5	DONAU	7,63

Preis/Leistung		
Rang	Marke	Score
1	JOLLY	7,73
2	STAEDTLER	7,66
3	edding	7,62
4	Ursus®	7,31
5	DONAU	7,17

Sortiment		
Rang	Marke	Score
1	JOLLY	8,92
2	edding	8,32
3	STAEDTLER	8,24
4	Ursus®	7,76
5	DONAU	7,53

## Schul- und Kindertaschen: Gesamtzufriedenheit



**1. Platz Gesamt:**  
Schneiders

**1. Platz Qualität:**  
Schneiders

**1. Platz Preis/Leistung:**  
Samsonite

**1. Platz Tragekomfort:**  
Samsonite

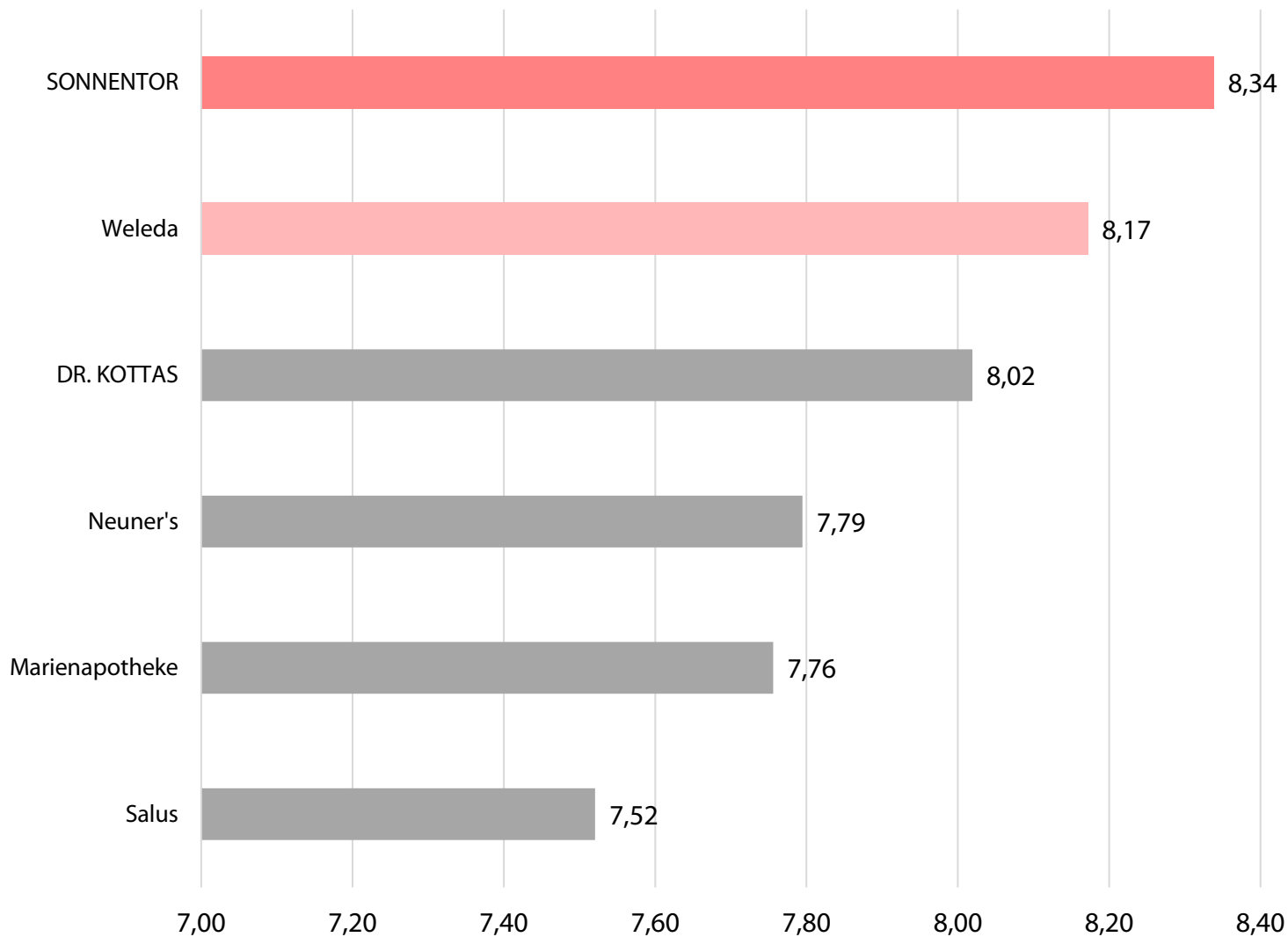
## Schul- und Kindertaschen: Teilkategorie-Ergebnisse im Detail

Qualität		
Rang	Marke	Score
1	Schneiders	8,52
2	JOLLY	8,40
3	Samsonite	8,34
4	deuter	8,27
5	DONAU	7,92
6	ESSL	7,89

Preis/Leistung		
Rang	Marke	Score
1	Samsonite	7,51
2	Schneiders	7,48
3	JOLLY	7,36
4	ESSL	7,32
5	deuter	7,17
6	DONAU	7,10

Tragekomfort		
Rang	Marke	Score
1	Samsonite	8,44
2	JOLLY	8,23
3	Schneiders	8,20
4	deuter	8,02
5	ESSL	7,96
6	DONAU	7,48

## Stilltees: Gesamtzufriedenheit



**1. Platz Gesamt:**  
SONNENTOR

**1. Platz Qualität:**  
SONNENTOR

**1. Platz Preis/Leistung:**  
SONNENTOR

**1. Platz Vertrauen in die  
Marke:**  
SONNENTOR

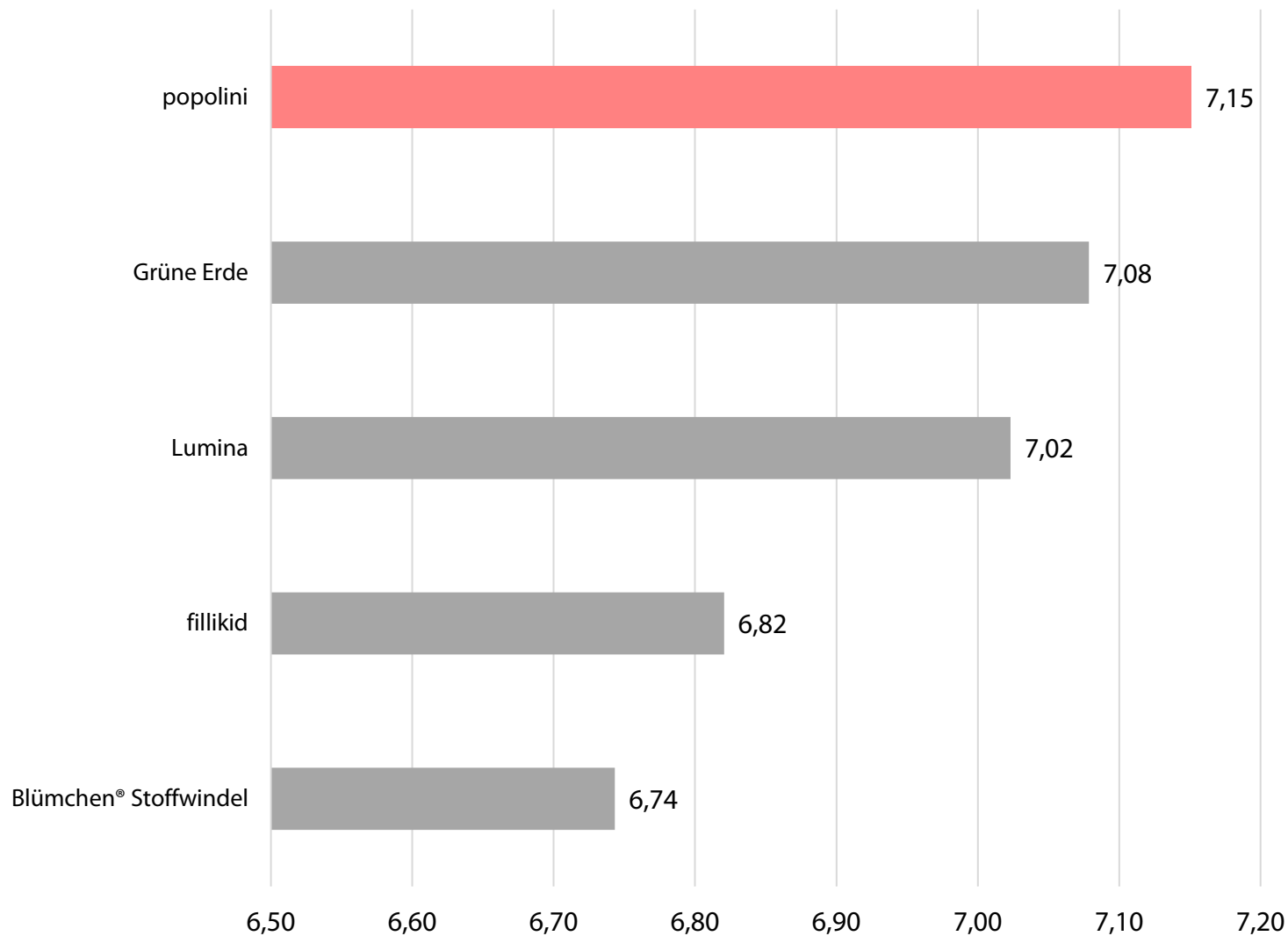
## Stilltees: Teilkategorie-Ergebnisse im Detail

Qualität		
Rang	Marke	Score
1	SONNENTOR	8,77
2	Weleda	8,41
3	DR. KOTTAS	8,30
4	Neuner's	8,00
5	Marienapotheke	7,97
6	Salus	7,81

Preis/Leistung		
Rang	Marke	Score
1	SONNENTOR	7,78
2	Weleda	7,78
3	DR. KOTTAS	7,58
4	Neuner's	7,49
5	Marienapotheke	7,39
6	Salus	7,17

Vertrauen in die Marke		
Rang	Marke	Score
1	SONNENTOR	8,59
2	Weleda	8,48
3	DR. KOTTAS	8,35
4	Marienapotheke	8,07
5	Neuner's	8,00
6	Salus	7,64

## Stoffwindeln: Gesamtzufriedenheit



**1. Platz Gesamt:**  
popolini

**1. Platz Qualität:**  
popolini

**1. Platz Preis/Leistung:**  
Lumina

**1. Platz Sortiment:**  
Lumina

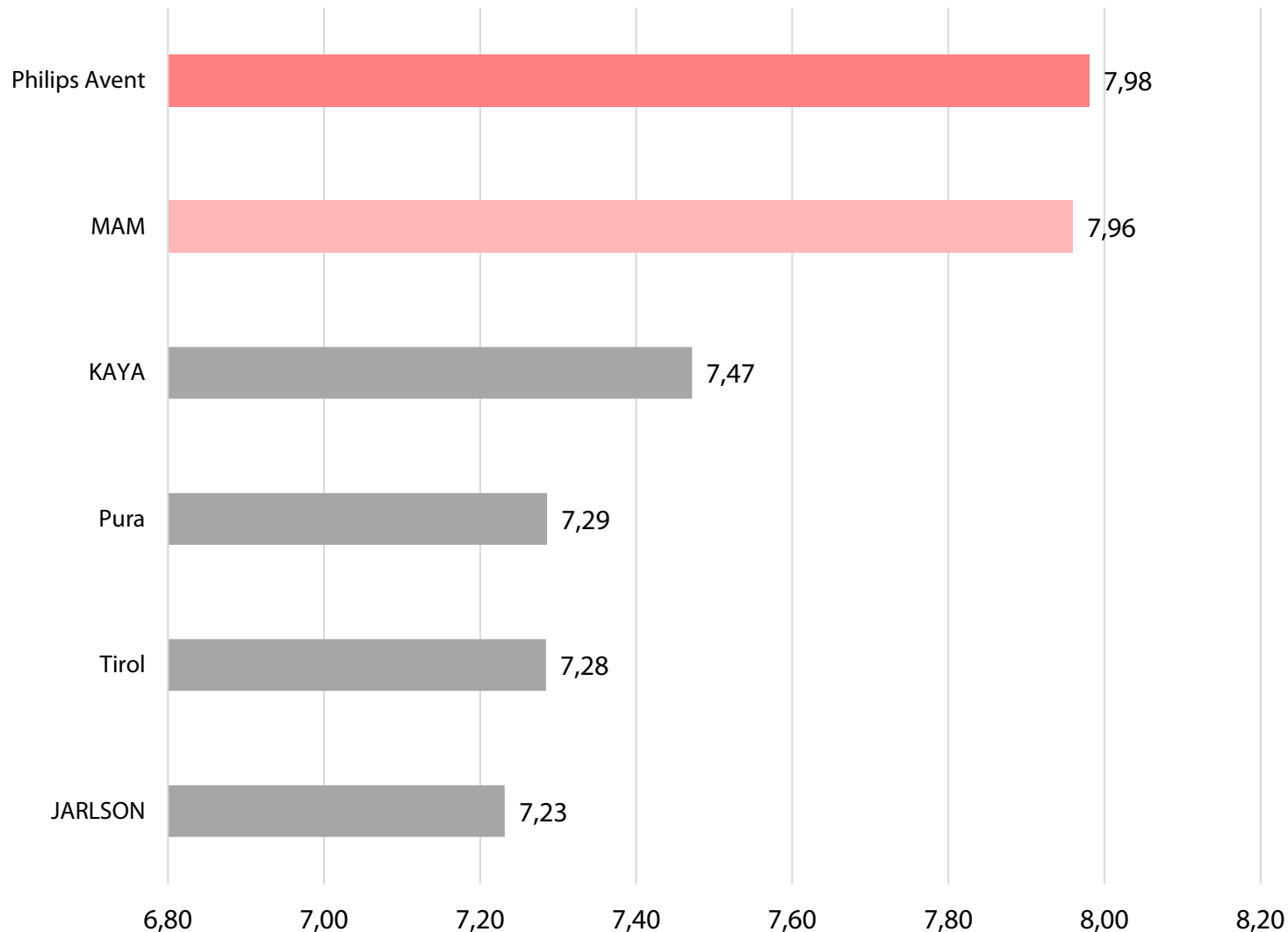
## Stoffwindeln: Teilkategorie-Ergebnisse im Detail

Qualität		
Rang	Marke	Score
1	popolini	7,75
2	Grüne Erde	7,67
3	Lumina	7,29
4	fillikid	6,97
5	Blümchen® Stoffwindel	6,96

Preis/Leistung		
Rang	Marke	Score
1	Lumina	6,71
2	fillikid	6,70
3	popolini	6,59
4	Grüne Erde	6,47
5	Blümchen® Stoffwindel	6,41

Sortiment		
Rang	Marke	Score
1	Lumina	7,13
2	Grüne Erde	7,11
3	popolini	7,08
4	Blümchen® Stoffwindel	6,96
5	fillikid	6,77

## Trinklernbecher und Trinkflaschen: Gesamtzufriedenheit



**1. Platz Gesamt:**  
Philips Avent

**1. Platz Qualität:**  
Philips Avent

**1. Platz Preis/Leistung:**  
MAM

**1. Platz Haltbarkeit:**  
Philips Avent

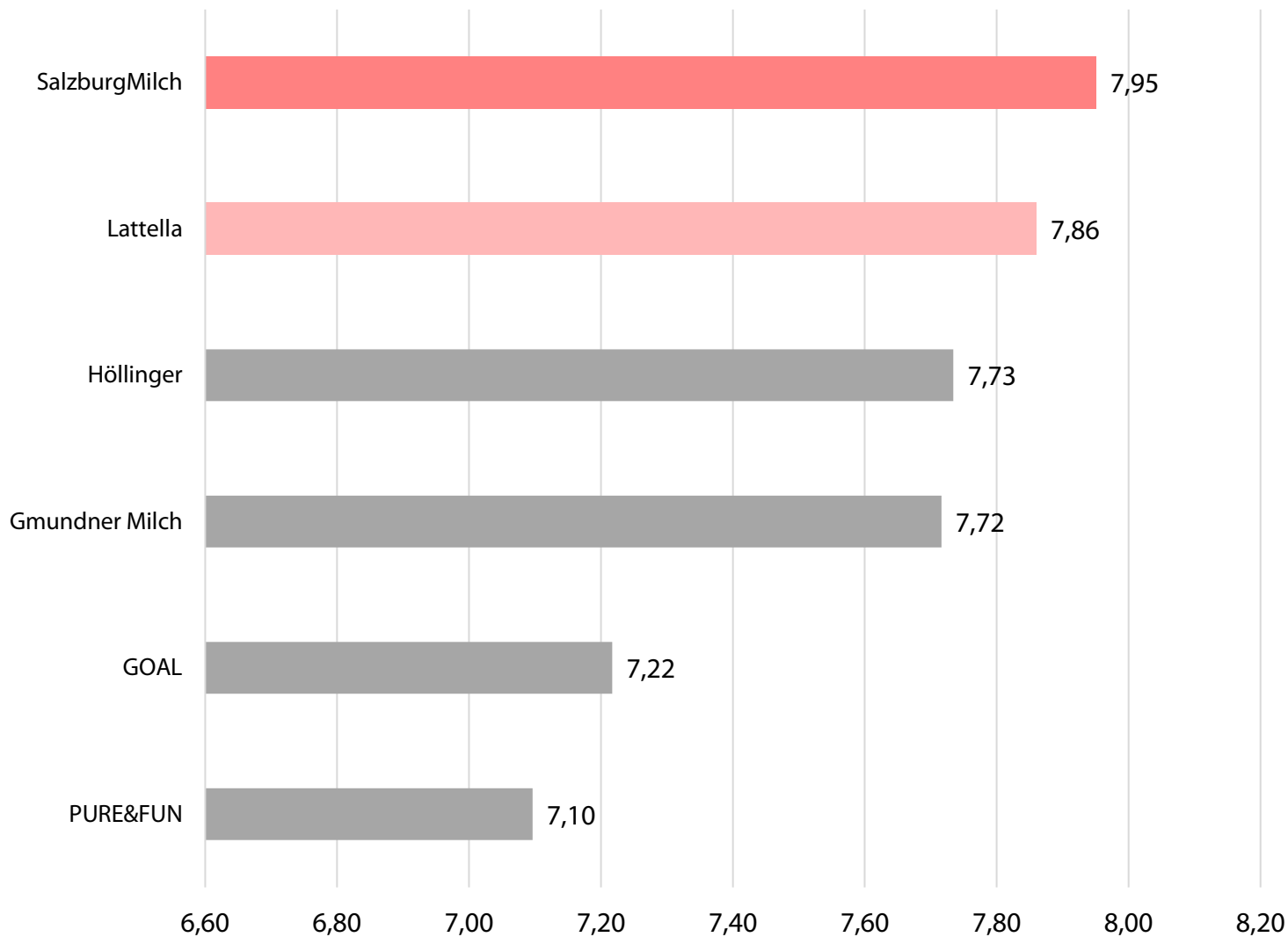
## Trinklernbecher und Trinkflaschen: Teilkategorie-Ergebnisse im Detail

Qualität		
Rang	Marke	Score
1	Philips Avent	8,37
2	MAM	8,33
3	KAYA	7,78
4	Tirol	7,76
5	Pura	7,68
6	JARLSON	7,54

Preis/Leistung		
Rang	Marke	Score
1	MAM	7,52
2	Philips Avent	7,47
3	KAYA	7,15
4	JARLSON	6,95
5	Pura	6,86
6	Tirol	6,76

Haltbarkeit		
Rang	Marke	Score
1	Philips Avent	8,22
2	MAM	8,09
3	KAYA	7,50
4	Tirol	7,37
5	Pura	7,33
6	JARLSON	7,18

## Trinkpäckchen: Gesamtzufriedenheit



**1. Platz Gesamt:**  
SalzburgMilch

**1. Platz Qualität:**  
Lattella

**1. Platz Preis/Leistung:**  
SalzburgMilch

**1. Platz Sortiment:**  
Lattella

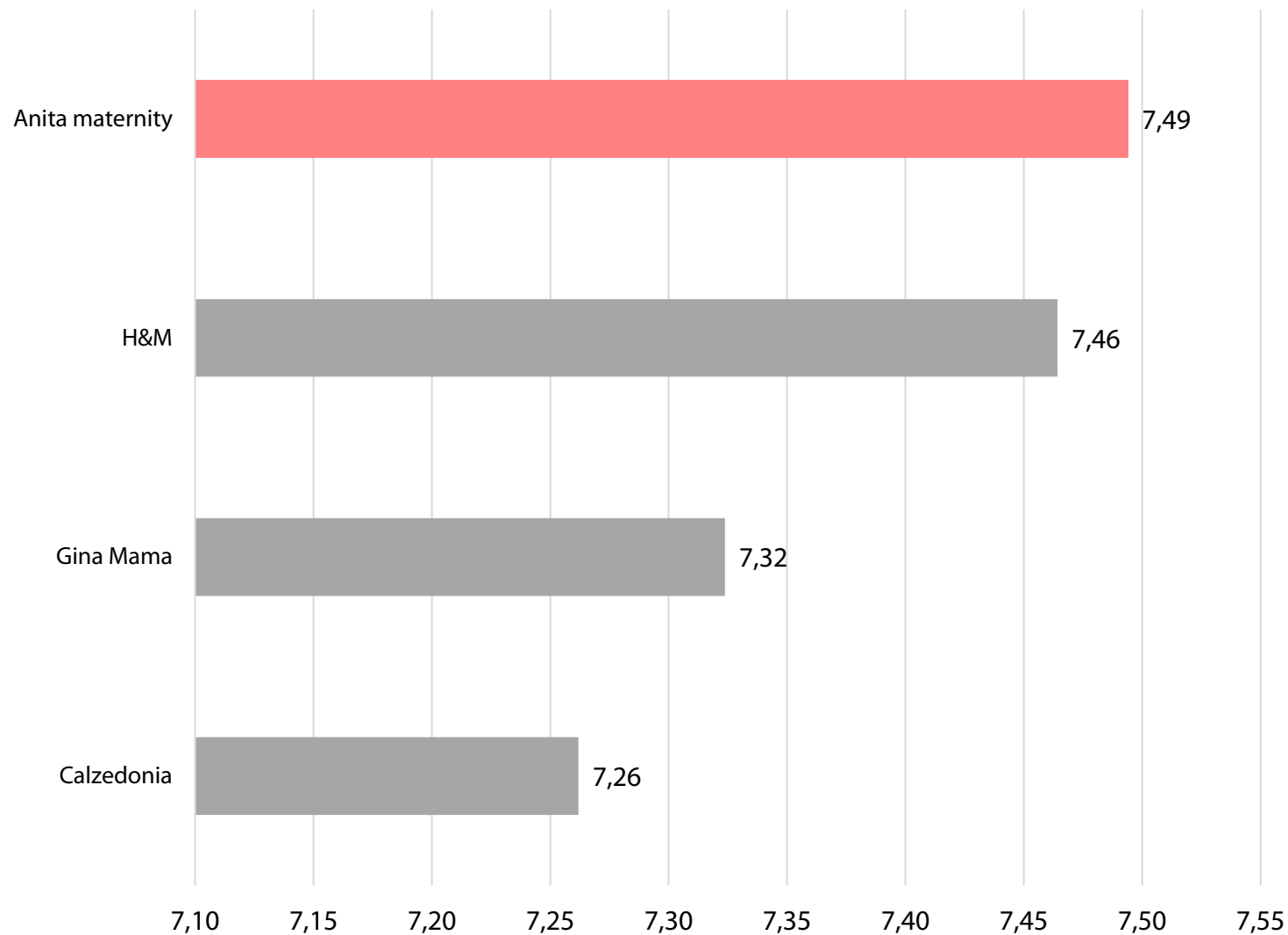
## Trinkpäckchen: Teilkategorie-Ergebnisse im Detail

Qualität		
Rang	Marke	Score
1	Lattella	8,25
2	Höllinger	8,22
3	SalzburgMilch	8,18
4	Gmundner Milch	8,04
5	GOAL	7,18
6	PURE&FUN	7,17

Preis/Leistung		
Rang	Marke	Score
1	SalzburgMilch	7,77
2	Gmundner Milch	7,48
3	Lattella	7,42
4	Höllinger	7,36
5	GOAL	7,25
6	PURE&FUN	7,06

Sortiment		
Rang	Marke	Score
1	Lattella	7,96
2	SalzburgMilch	7,85
3	Gmundner Milch	7,54
4	Höllinger	7,51
5	GOAL	7,23
6	PURE&FUN	7,04

## Umstands- und Stillbekleidung: Gesamtzufriedenheit



**1. Platz Gesamt:**  
Anita maternity

**1. Platz Qualität:**  
Anita maternity

**1. Platz Preis/Leistung:**  
H&M

**1. Platz Sortiment:**  
Anita maternity

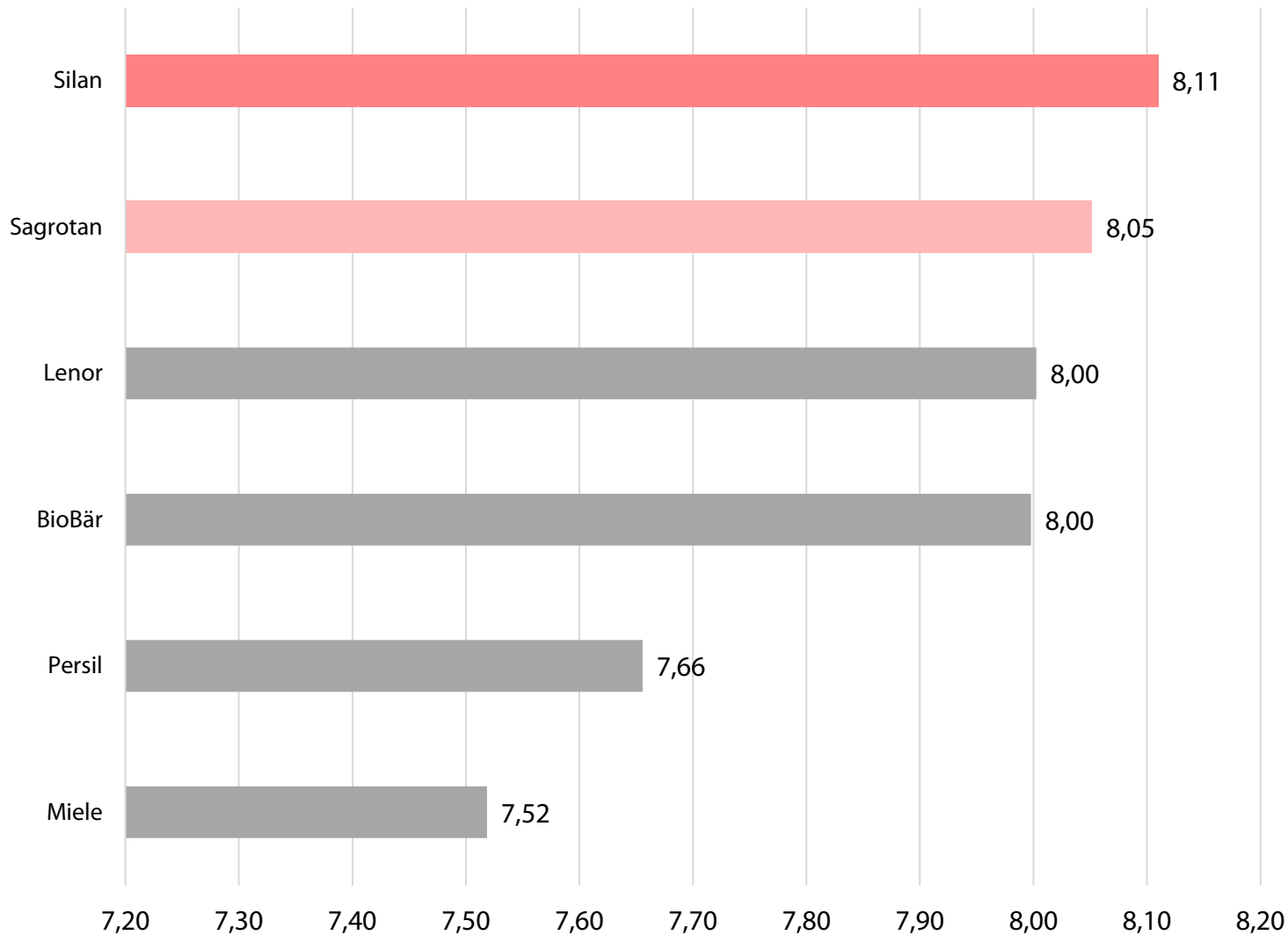
## Umstands- und Stillbekleidung: Teilkategorie-Ergebnisse im Detail

Qualität		
Rang	Marke	Score
1	Anita maternity	8,14
2	Calzedonia	7,84
3	H&M	7,61
4	Gina Mama	7,53

Preis/Leistung		
Rang	Marke	Score
1	H&M	7,42
2	Gina Mama	7,02
3	Anita maternity	6,82
4	Calzedonia	6,67

Sortiment		
Rang	Marke	Score
1	Anita maternity	7,56
2	Gina Mama	7,52
3	Calzedonia	7,30
4	H&M	7,26

## Waschmittel sensitiv: Gesamtzufriedenheit



**1. Platz Gesamt:**  
Silan

**1. Platz Qualität:**  
Silan

**1. Platz Preis/Leistung:**  
Sagrotan

**1. Platz Verträglichkeit:**  
BioBär

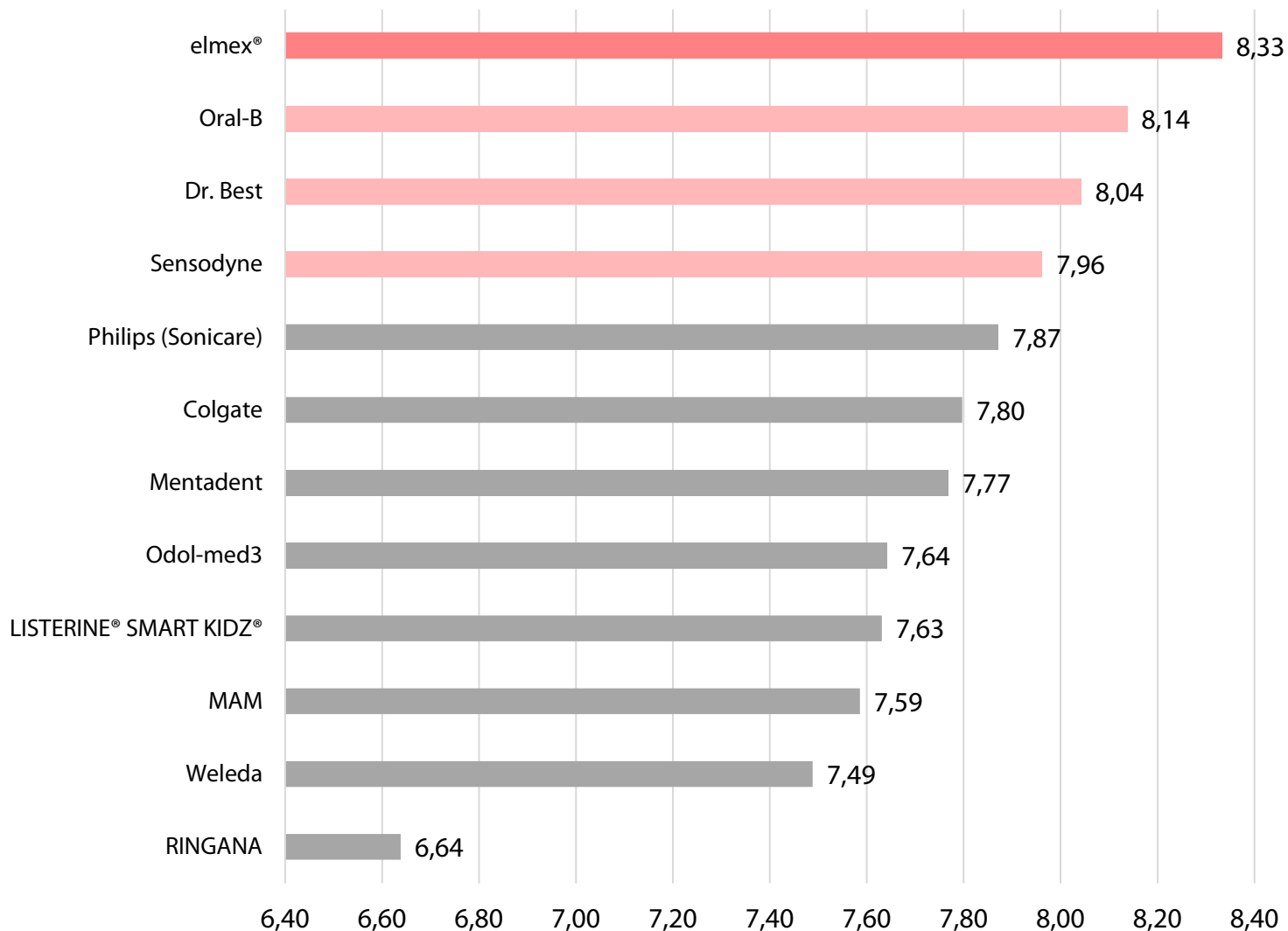
## Waschmittel sensitiv: Teilkategorie-Ergebnisse im Detail

Qualität		
Rang	Marke	Score
1	Silan	8,49
2	Lenor	8,44
3	BioBär	8,36
4	Sagrotan	8,31
5	Persil	8,13
6	Miele	8,04

Preis/Leistung		
Rang	Marke	Score
1	Sagrotan	7,70
2	Silan	7,67
3	BioBär	7,44
4	Lenor	7,42
5	Persil	7,01
6	Miele	6,80

Verträglichkeit		
Rang	Marke	Score
1	BioBär	8,38
2	Lenor	8,29
3	Silan	8,24
4	Sagrotan	8,24
5	Persil	8,01
6	Miele	7,91

## Zahn- und Mundpflege für Kinder: Gesamtzufriedenheit



**1. Platz Gesamt:**  
elmex®

**1. Platz Qualität:**  
elmex®

**1. Platz Preis/Leistung:**  
elmex®

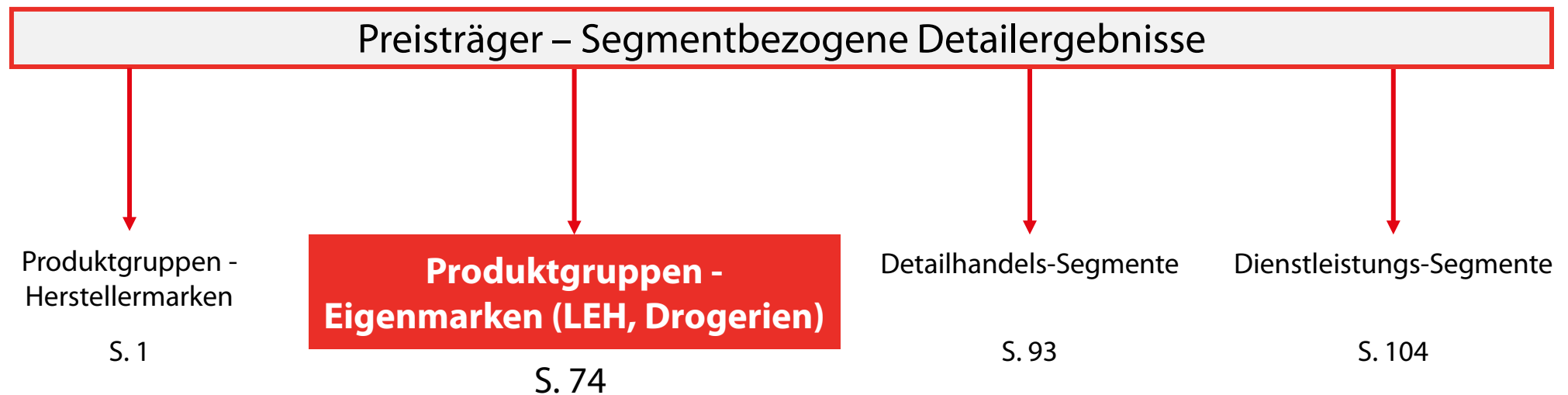
**1. Platz Vertrauen in die  
Marke:**  
elmex®

## Zahn- und Mundpflege für Kinder: Teilkategorie-Ergebnisse im Detail

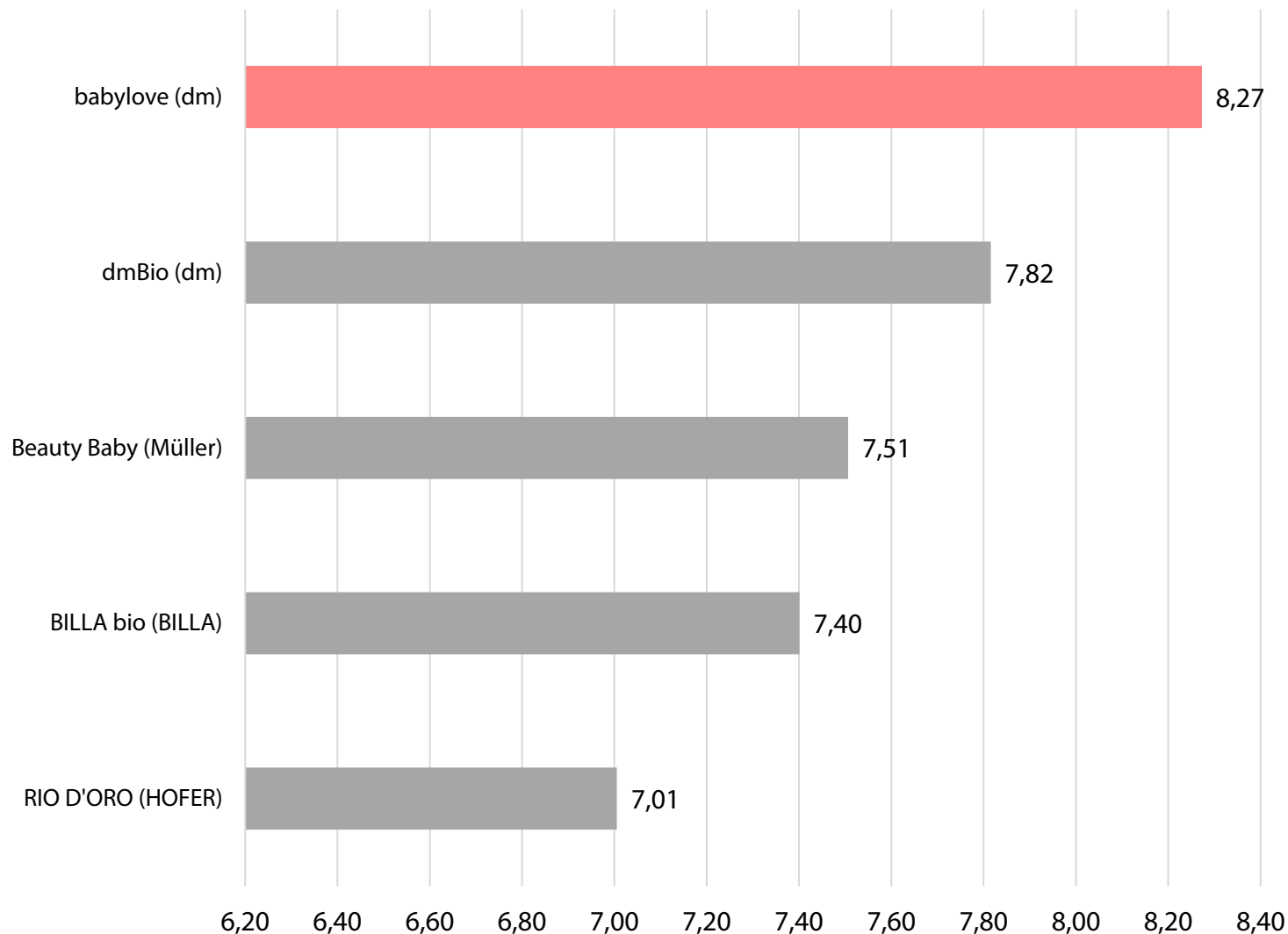
Qualität		
Rang	Marke	Score
1	elmex®	8,82
2	Oral-B	8,61
3	Dr. Best	8,47
4	Sensodyne	8,45
5	Philips (Sonicare)	8,38
6	Colgate	8,09
7	Mentadent	8,09
8	LISTERINE® SMART KIDZ®	7,96
9	MAM	7,94
10	Weleda	7,93
11	Odol-med3	7,73
12	RINGANA	7,19

Preis/Leistung		
Rang	Marke	Score
1	elmex®	7,68
2	Oral-B	7,52
3	Odol-med3	7,51
4	Dr. Best	7,47
5	Mentadent	7,42
6	Colgate	7,40
7	Sensodyne	7,35
8	Philips (Sonicare)	7,29
9	LISTERINE® SMART KIDZ®	7,24
10	MAM	7,20
11	Weleda	6,98
12	RINGANA	6,00

Vertrauen in die Marke		
Rang	Marke	Score
1	elmex®	8,68
2	Oral-B	8,44
3	Dr. Best	8,32
4	Sensodyne	8,21
5	Philips (Sonicare)	8,02
6	Colgate	7,99
7	Mentadent	7,82
8	LISTERINE® SMART KIDZ®	7,75
9	Odol-med3	7,72
10	MAM	7,66
11	Weleda	7,61
12	RINGANA	6,81



## Baby- und Kindergetränke: Gesamtzufriedenheit



**1. Platz Gesamt:**  
babylove (dm)

**1. Platz Qualität:**  
dmBio (dm)

**1. Platz Preis/Leistung:**  
babylove (dm)

**1. Platz Sortiment:**  
babylove (dm)

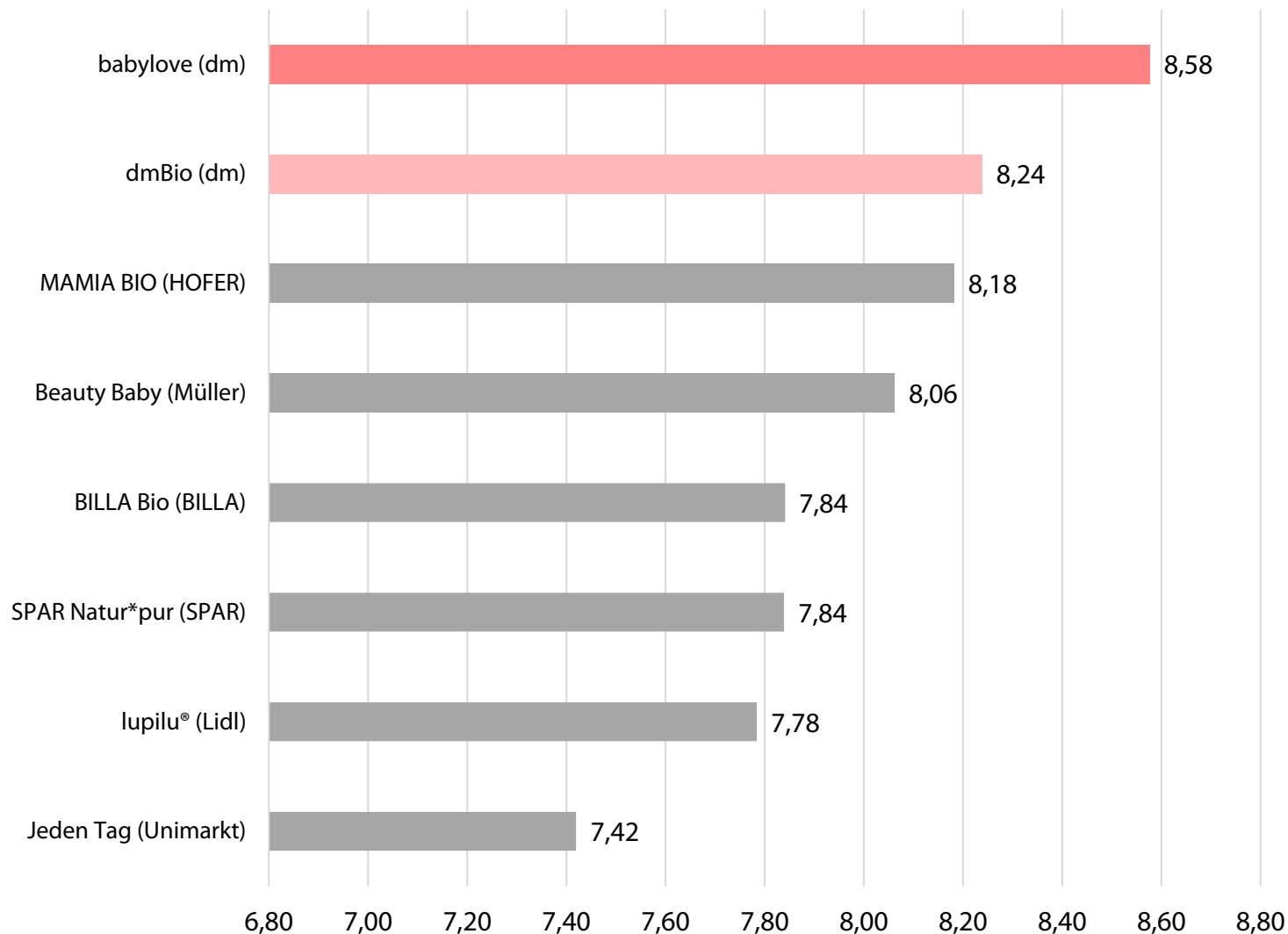
## Baby- und Kindergetränke: Teilkategorie-Ergebnisse im Detail

Qualität		
Rang	Marke	Score
1	dmBio (dm)	8,36
2	babylove (dm)	8,28
3	BILLA bio (BILLA)	8,04
4	Beauty Baby (Müller)	7,39
5	RIO D'ORO (HOFER)	7,18

Preis/Leistung		
Rang	Marke	Score
1	babylove (dm)	8,32
2	Beauty Baby (Müller)	7,64
3	dmBio (dm)	7,30
4	RIO D'ORO (HOFER)	6,96
5	BILLA bio (BILLA)	6,68

Sortiment		
Rang	Marke	Score
1	babylove (dm)	8,17
2	dmBio (dm)	7,76
3	BILLA bio (BILLA)	7,55
4	Beauty Baby (Müller)	7,48
5	RIO D'ORO (HOFER)	6,73

## Baby- und Kindersnacks: Gesamtzufriedenheit



**1. Platz Gesamt:**  
babylove (dm)

**1. Platz Qualität:**  
dmBio (dm)

**1. Platz Preis/Leistung:**  
babylove (dm)

**1. Platz Sortiment:**  
babylove (dm)

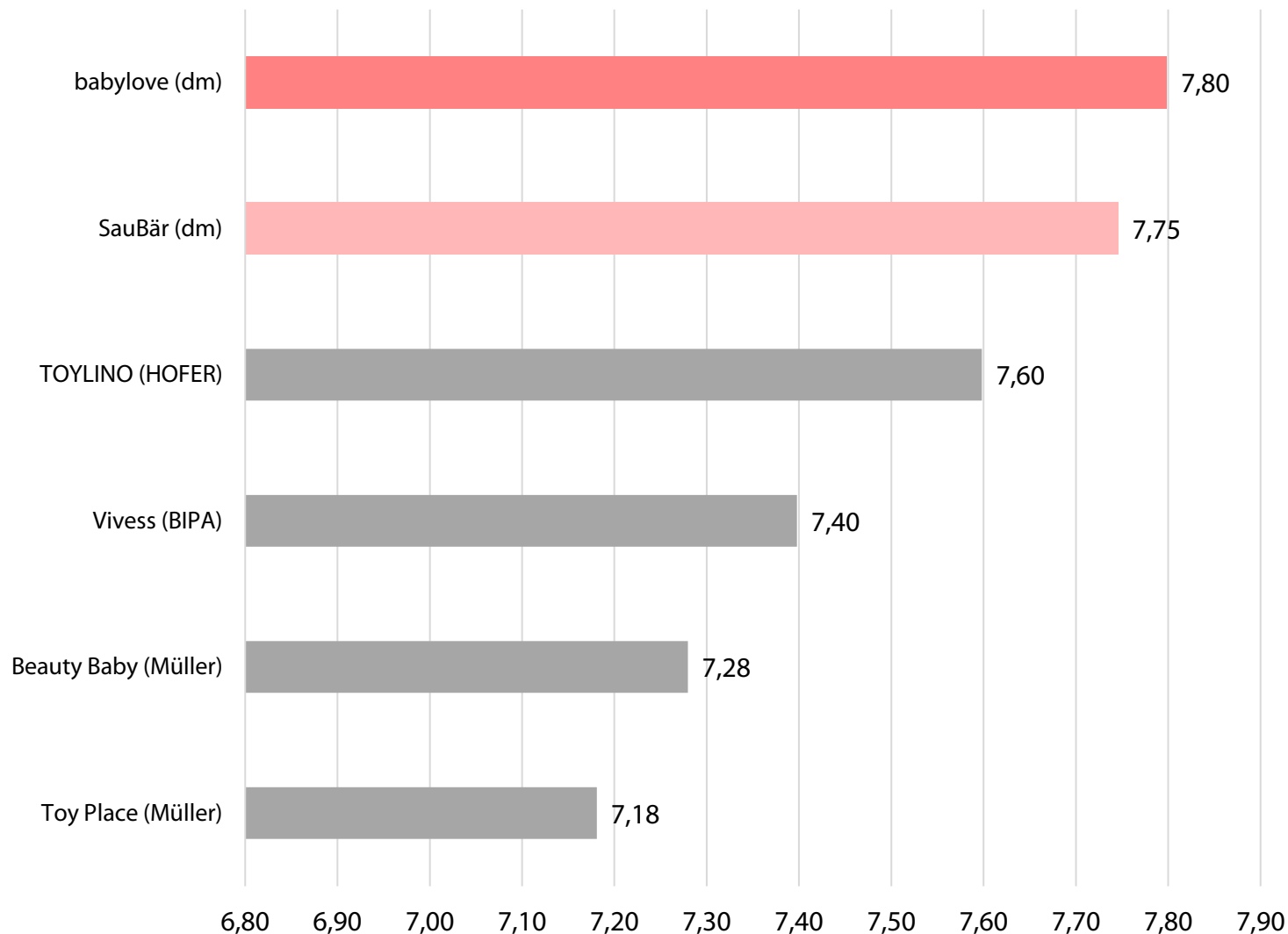
## Baby- und Kindersnacks: Teilkategorie-Ergebnisse im Detail

Qualität		
Rang	Marke	Score
1	dmBio (dm)	8,65
2	babylove (dm)	8,65
3	BILLA bio (BILLA)	8,41
4	SPAR Natur*pur (SPAR)	8,35
5	MAMIA BIO (HOFER)	8,31
6	Beauty Baby (Müller)	8,11
7	lupilu® (Lidl)	7,90
8	Jeden Tag (Unimarkt)	7,36

Preis/Leistung		
Rang	Marke	Score
1	babylove (dm)	8,53
2	MAMIA BIO (HOFER)	8,27
3	Beauty Baby (Müller)	8,08
4	dmBio (dm)	7,84
5	lupilu® (Lidl)	7,80
6	Jeden Tag (Unimarkt)	7,54
7	BILLA bio (BILLA)	7,27
8	SPAR Natur*pur (SPAR)	7,20

Sortiment		
Rang	Marke	Score
1	babylove (dm)	8,51
2	dmBio (dm)	8,21
3	SPAR Natur*pur (SPAR)	8,09
4	Beauty Baby (Müller)	7,93
5	BILLA bio (BILLA)	7,85
6	MAMIA BIO (HOFER)	7,76
7	lupilu® (Lidl)	7,52
8	Jeden Tag (Unimarkt)	7,30

## Baby- und Kinderspielzeuge: Gesamtzufriedenheit



**1. Platz Gesamt:**  
babylove (dm)

**1. Platz Qualität:**  
SauBär (dm)

**1. Platz Preis/Leistung:**  
babylove (dm)

**1. Platz Spaßfaktor:**  
SauBär (dm)

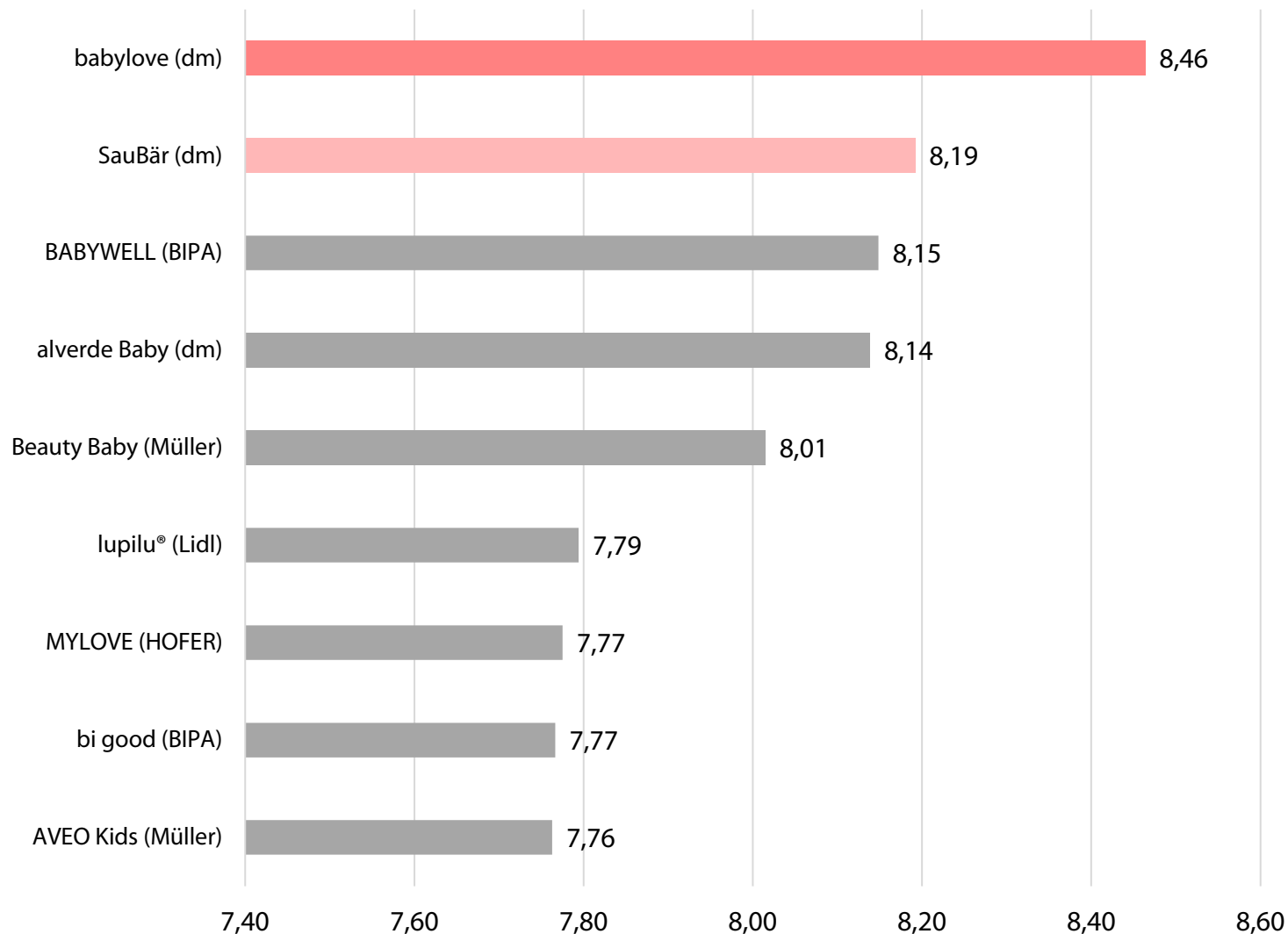
## Baby- und Kinderspielzeuge: Teilkategorie-Ergebnisse im Detail

Qualität		
Rang	Marke	Score
1	SauBär (dm)	7,88
2	babylove (dm)	7,85
3	TOYLINO (HOFER)	7,61
4	Vivess (BIPA)	7,53
5	Beauty Baby (Müller)	7,40
6	Toy Place (Müller)	7,27

Preis/Leistung		
Rang	Marke	Score
1	babylove (dm)	7,96
2	TOYLINO (HOFER)	7,58
3	SauBär (dm)	7,53
4	Vivess (BIPA)	7,28
5	Beauty Baby (Müller)	7,28
6	Toy Place (Müller)	7,02

Spaßfaktor		
Rang	Marke	Score
1	SauBär (dm)	7,89
2	TOYLINO (HOFER)	7,61
3	babylove (dm)	7,37
4	Vivess (BIPA)	7,36
5	Toy Place (Müller)	7,31
6	Beauty Baby (Müller)	7,05

## Babypflege: Gesamtzufriedenheit



**1. Platz Gesamt:**  
babylove (dm)

**1. Platz Qualität:**  
babylove (dm)

**1. Platz Preis/Leistung:**  
babylove (dm)

**1. Platz Sortiment:**  
babylove (dm)

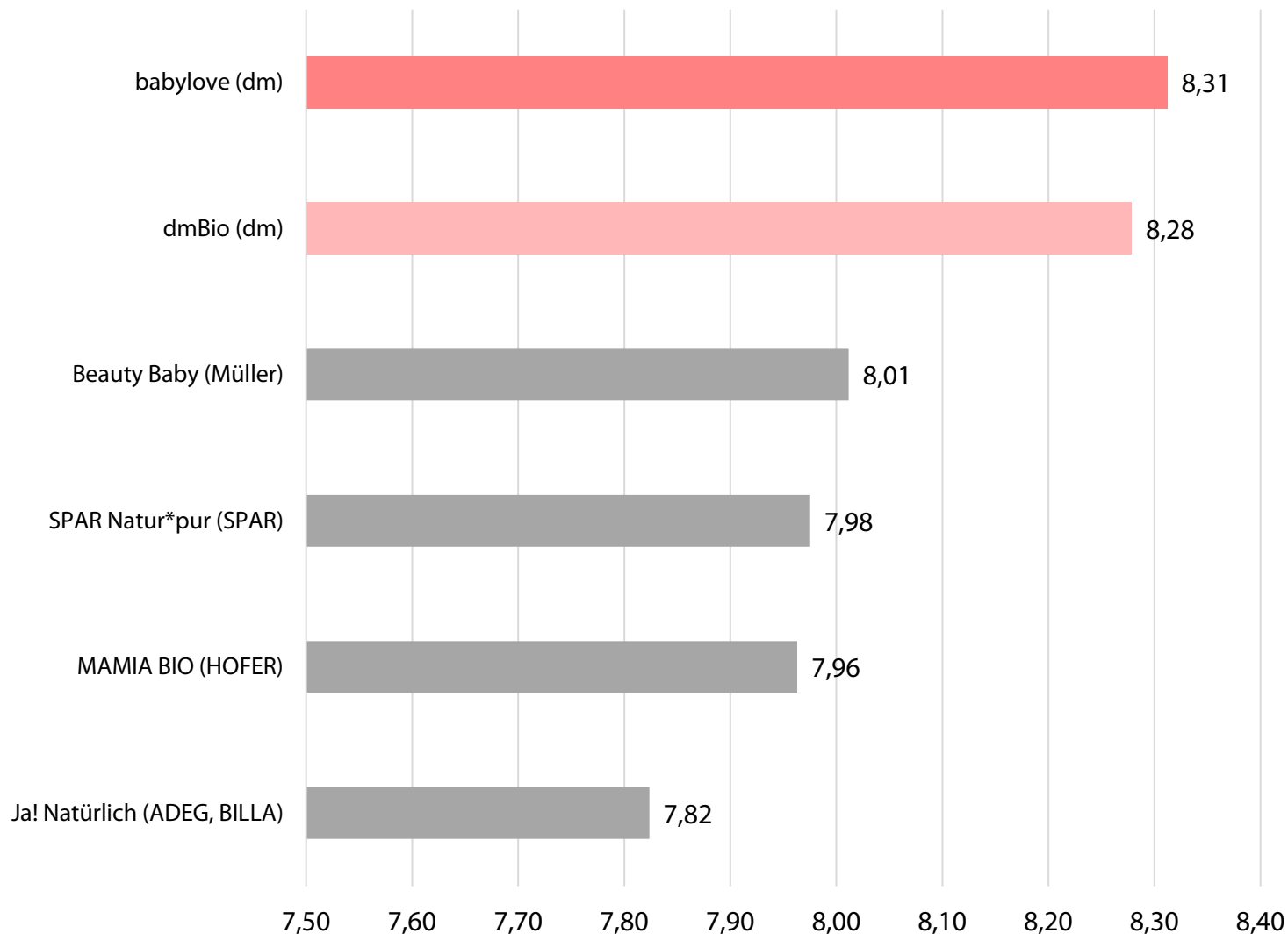
## Babypflege: Teilkategorie-Ergebnisse im Detail

Qualität		
Rang	Marke	Score
1	babylove (dm)	8,48
2	alverde Baby (dm)	8,34
3	SauBär (dm)	8,32
4	BABYWELL (BIPA)	8,20
5	Beauty Baby (Müller)	8,20
6	lupilu® (Lidl)	7,87
7	bi good (BIPA)	7,84
8	MYLOVE (HOFER)	7,75
9	AVEO Kids (Müller)	7,74

Preis/Leistung		
Rang	Marke	Score
1	babylove (dm)	8,48
2	BABYWELL (BIPA)	8,12
3	SauBär (dm)	8,09
4	alverde Baby (dm)	8,02
5	MYLOVE (HOFER)	8,01
6	Beauty Baby (Müller)	7,90
7	AVEO Kids (Müller)	7,88
8	lupilu® (Lidl)	7,82
9	bi good (BIPA)	7,79

Sortiment		
Rang	Marke	Score
1	babylove (dm)	8,39
2	SauBär (dm)	8,12
3	BABYWELL (BIPA)	8,11
4	alverde Baby (dm)	7,97
5	Beauty Baby (Müller)	7,87
6	lupilu® (Lidl)	7,60
7	AVEO Kids (Müller)	7,58
8	bi good (BIPA)	7,57
9	MYLOVE (HOFER)	7,36

## Beikost: Gesamtzufriedenheit



**1. Platz Gesamt:**  
babylove (dm)

**1. Platz Qualität:**  
dmBio (dm)

**1. Platz Preis/Leistung:**  
babylove (dm)

**1. Platz Sortiment:**  
babylove (dm)

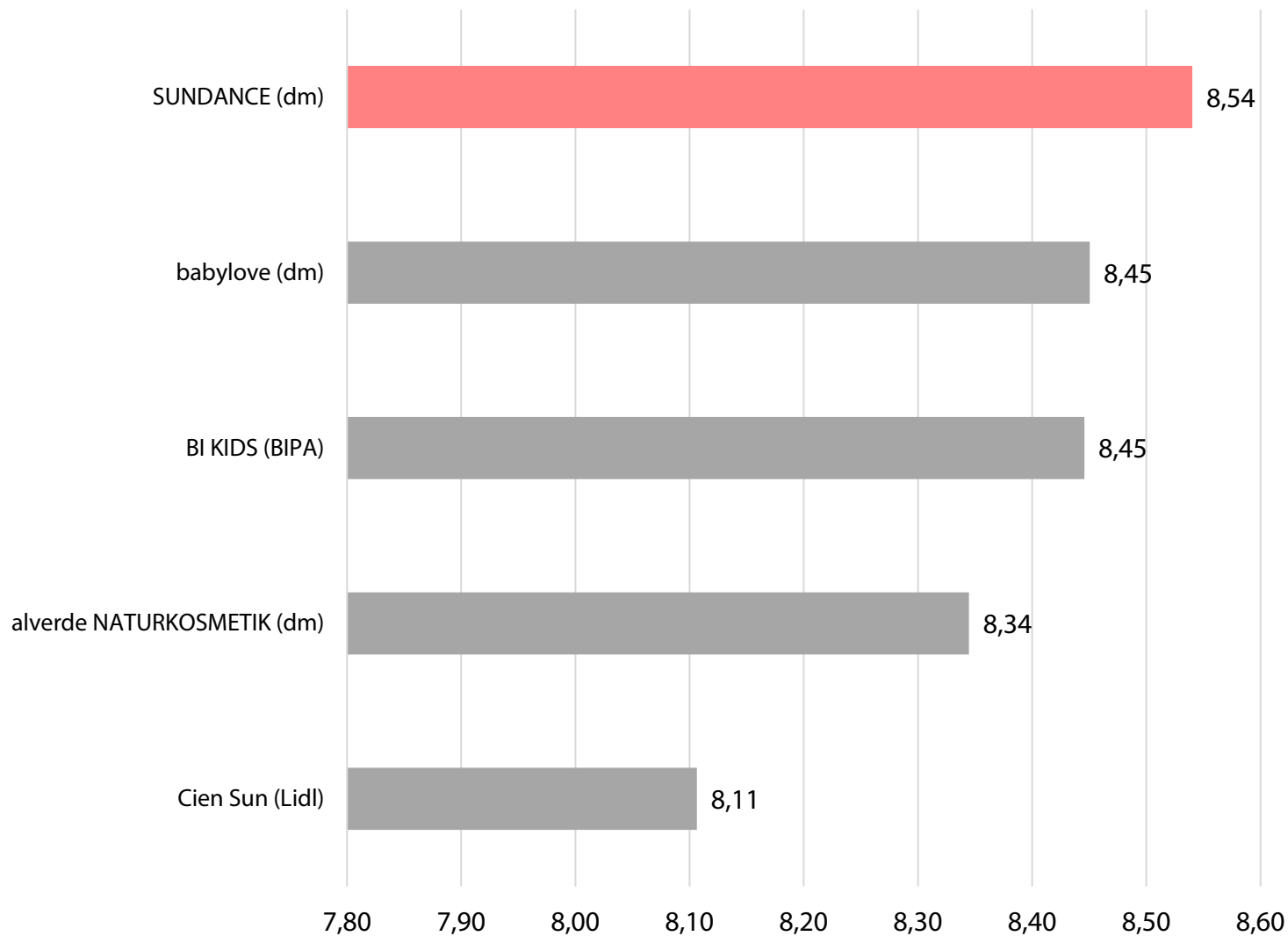
## Beikost: Teilkategorie-Ergebnisse im Detail

Qualität		
Rang	Marke	Score
1	dmBio (dm)	8,54
2	SPAR Natur*pur (SPAR)	8,27
3	babylove (dm)	8,23
4	Ja! Natürlich (ADEG, BILLA)	8,13
5	Beauty Baby (Müller)	8,11
6	MAMIA BIO (HOFER)	8,01

Preis/Leistung		
Rang	Marke	Score
1	babylove (dm)	8,36
2	MAMIA BIO (HOFER)	8,19
3	dmBio (dm)	8,02
4	Beauty Baby (Müller)	7,88
5	SPAR Natur*pur (SPAR)	7,61
6	Ja! Natürlich (ADEG, BILLA)	7,42

Sortiment		
Rang	Marke	Score
1	babylove (dm)	8,40
2	dmBio (dm)	8,27
3	SPAR Natur*pur (SPAR)	8,13
4	Beauty Baby (Müller)	8,08
5	Ja! Natürlich (ADEG, BILLA)	8,03
6	MAMIA BIO (HOFER)	7,41

## Kinder-Sonnenschutz: Gesamtzufriedenheit



**1. Platz Gesamt:**  
SUNDANCE (dm)

**1. Platz Qualität:**  
BI KIDS (BIPA)

**1. Platz Preis/Leistung:**  
babylove (dm)

**1. Platz Verträglichkeit:**  
SUNDANCE (dm)

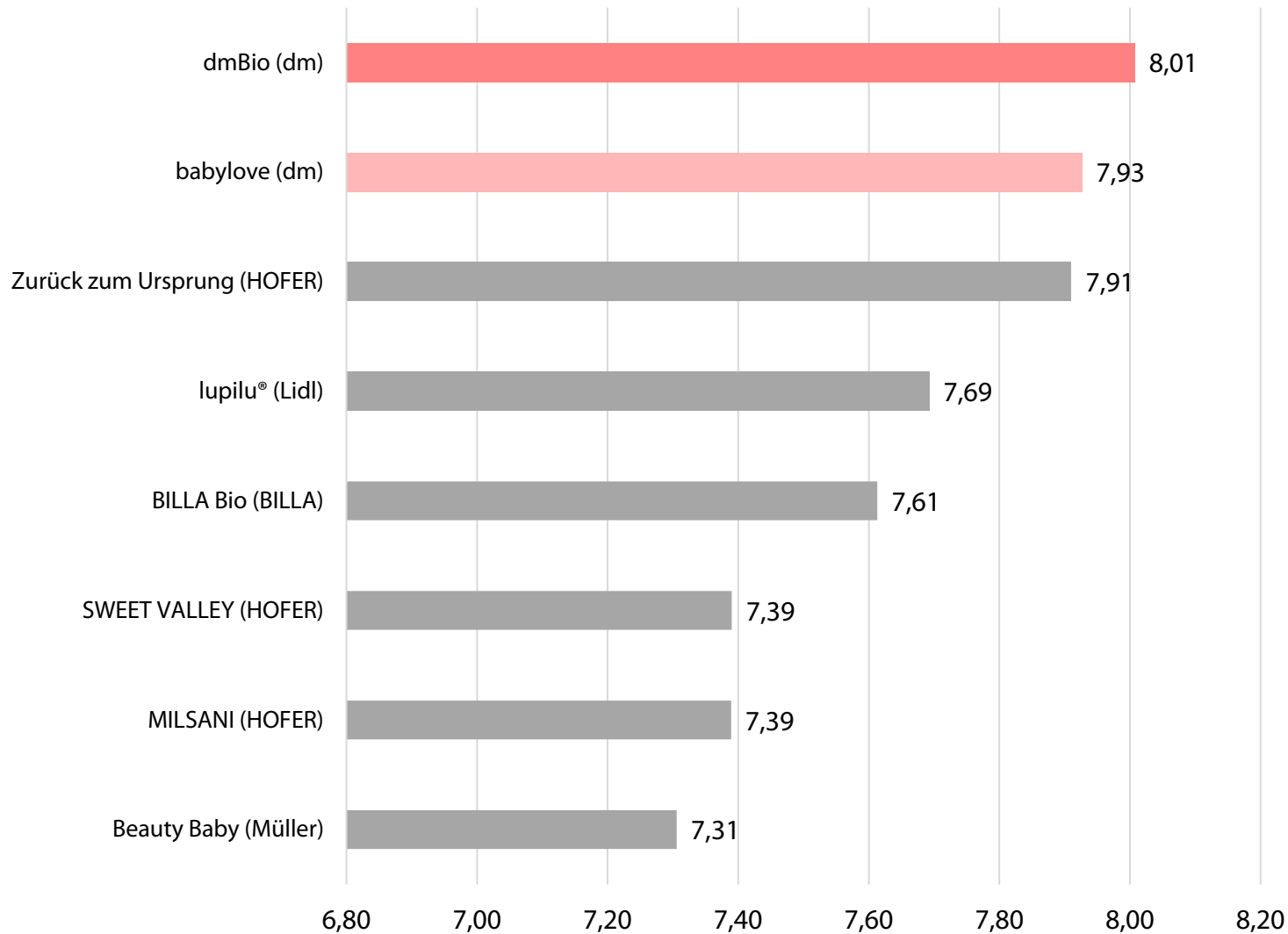
## Kinder-Sonnenschutz: Teilkategorie-Ergebnisse im Detail

Qualität		
Rang	Marke	Score
1	BI KIDS (BIPA)	8,66
2	SUNDANCE (dm)	8,62
3	babylove (dm)	8,40
4	alverde NATURKOSMETIK (dm)	8,37
5	Cien Sun (Lidl)	7,95

Preis/Leistung		
Rang	Marke	Score
1	babylove (dm)	8,50
2	SUNDANCE (dm)	8,46
3	Cien Sun (Lidl)	8,37
4	BI KIDS (BIPA)	8,31
5	alverde NATURKOSMETIK (dm)	8,27

Verträglichkeit		
Rang	Marke	Score
1	SUNDANCE (dm)	8,55
2	babylove (dm)	8,46
3	alverde NATURKOSMETIK (dm)	8,44
4	BI KIDS (BIPA)	8,28
5	Cien Sun (Lidl)	7,89

## Quetschies: Gesamtzufriedenheit



**1. Platz Gesamt:**  
dmBio (dm)

**1. Platz Qualität:**  
dmBio (dm)

**1. Platz Preis/Leistung:**  
babylove (dm)

**1. Platz Sortiment:**  
dmBio (dm)

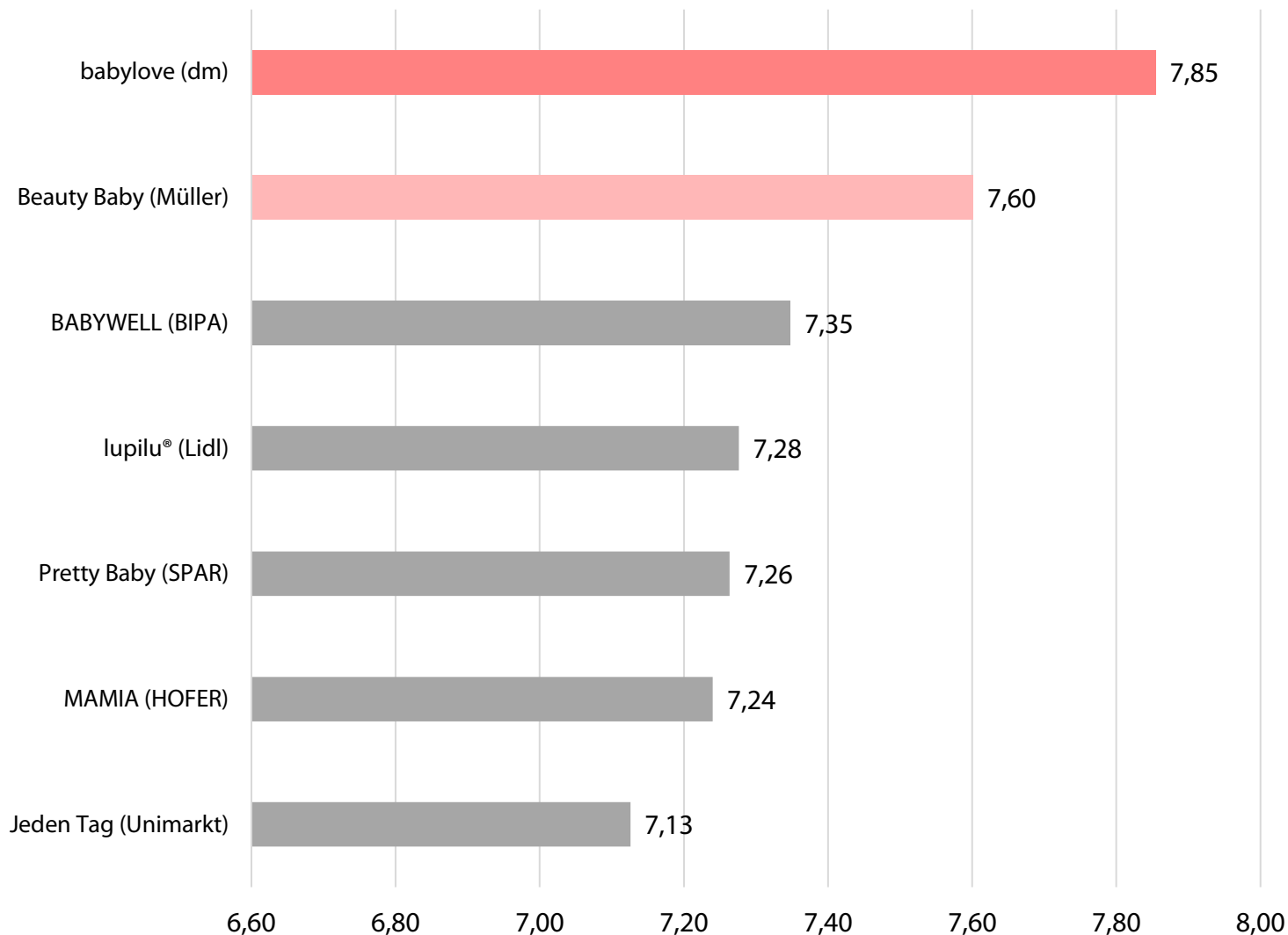
## Quetschies: Teilkategorie-Ergebnisse im Detail

Qualität		
Rang	Marke	Score
1	dmBio (dm)	8,24
2	Zurück zum Ursprung (HOFER)	8,13
3	babylove (dm)	7,94
4	BILLA bio (BILLA)	7,94
5	lupilu® (Lidl)	7,74
6	MILSANI (HOFER)	7,58
7	SWEET VALLEY (HOFER)	7,40
8	Beauty Baby (Müller)	7,32

Preis/Leistung		
Rang	Marke	Score
1	babylove (dm)	7,96
2	dmBio (dm)	7,81
3	Zurück zum Ursprung (HOFER)	7,73
4	lupilu® (Lidl)	7,70
5	SWEET VALLEY (HOFER)	7,41
6	BILLA bio (BILLA)	7,26
7	Beauty Baby (Müller)	7,25
8	MILSANI (HOFER)	7,24

Sortiment		
Rang	Marke	Score
1	dmBio (dm)	7,94
2	babylove (dm)	7,83
3	Zurück zum Ursprung (HOFER)	7,82
4	BILLA bio (BILLA)	7,68
5	lupilu® (Lidl)	7,59
6	Beauty Baby (Müller)	7,39
7	SWEET VALLEY (HOFER)	7,34
8	MILSANI (HOFER)	7,31

## Windeln: Gesamtzufriedenheit



**1. Platz Gesamt:**  
babylove (dm)

**1. Platz Qualität:**  
babylove (dm)

**1. Platz Preis/Leistung:**  
babylove (dm)

**1. Platz Sortiment:**  
babylove (dm)

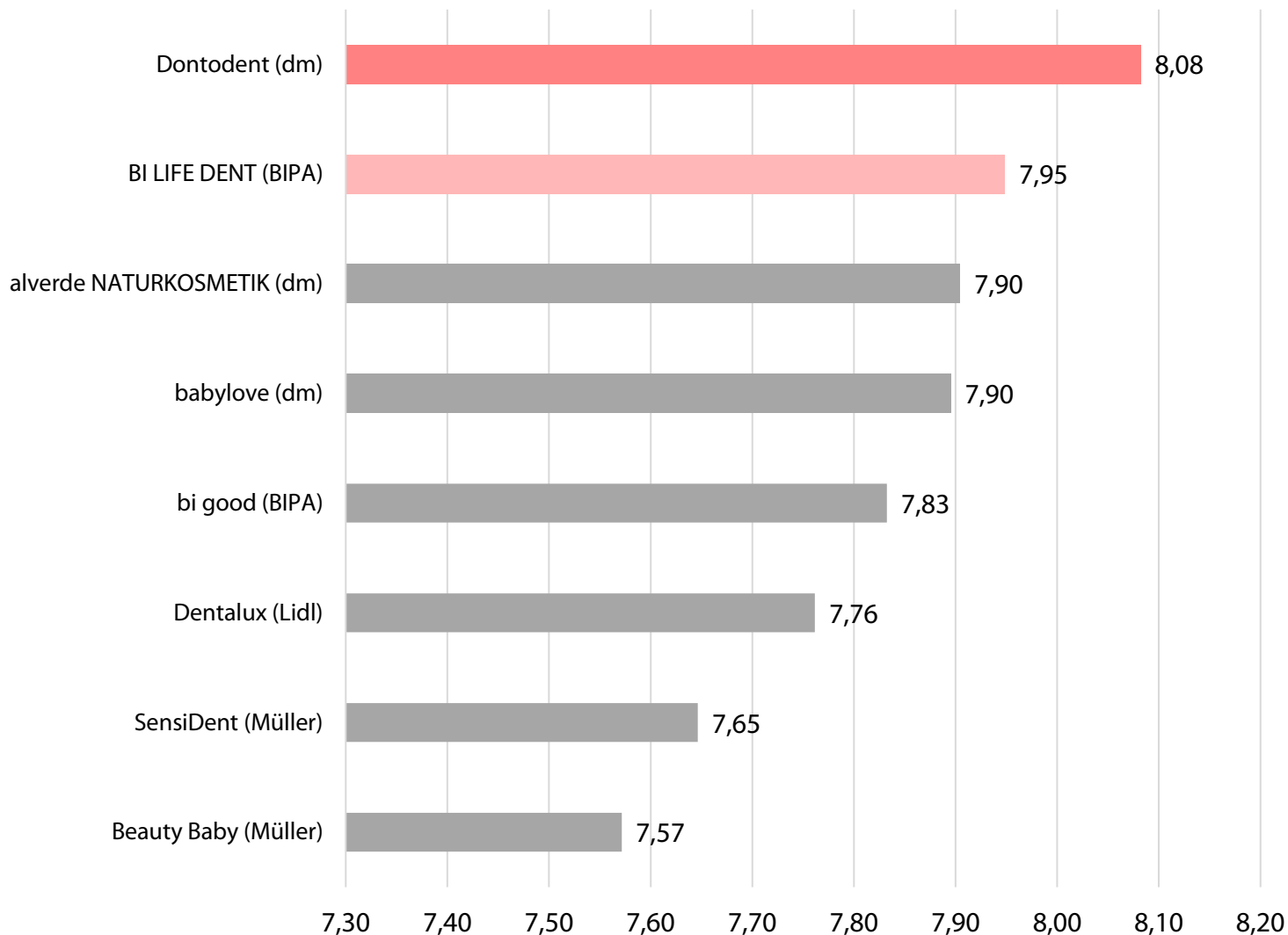
## Windeln: Teilkategorie-Ergebnisse im Detail

Qualität		
Rang	Marke	Score
1	babylove (dm)	7,76
2	Beauty Baby (Müller)	7,52
3	Pretty Baby (SPAR)	7,24
4	BABYWELL (BIPA)	7,23
5	MAMIA (HOFER)	7,13
6	lupilu® (Lidl)	7,06
7	Jeden Tag (Unimarkt)	6,96

Preis/Leistung		
Rang	Marke	Score
1	babylove (dm)	7,92
2	Beauty Baby (Müller)	7,64
3	lupilu® (Lidl)	7,54
4	Jeden Tag (Unimarkt)	7,48
5	BABYWELL (BIPA)	7,47
6	MAMIA (HOFER)	7,44
7	Pretty Baby (SPAR)	7,26

Sortiment		
Rang	Marke	Score
1	babylove (dm)	7,90
2	Beauty Baby (Müller)	7,68
3	BABYWELL (BIPA)	7,35
4	Pretty Baby (SPAR)	7,31
5	lupilu® (Lidl)	7,17
6	MAMIA (HOFER)	7,04
7	Jeden Tag (Unimarkt)	6,75

## Zahn- und Mundpflege für Kinder: Gesamtzufriedenheit



**1. Platz Gesamt:**  
Dantodent (dm)

**1. Platz Qualität:**  
BI LIFE DENT (BIPA)

**1. Platz Preis/Leistung:**  
Dantodent (dm)

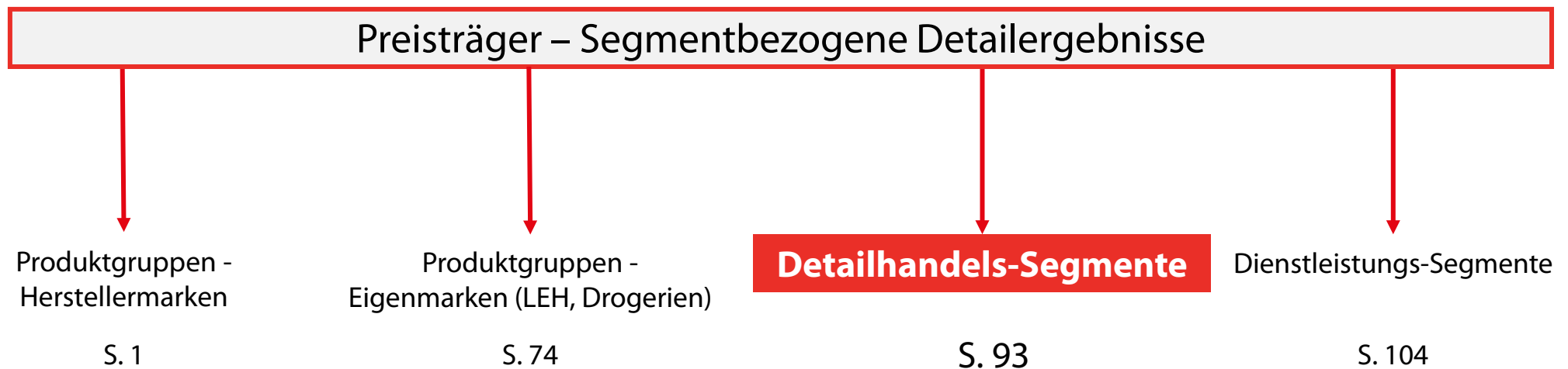
**1. Platz Vertrauen in die  
Marke:**  
alverde NATURKOSMETIK  
(dm)

## Zahn- und Mundpflege für Kinder: Teilkategorie-Ergebnisse im Detail

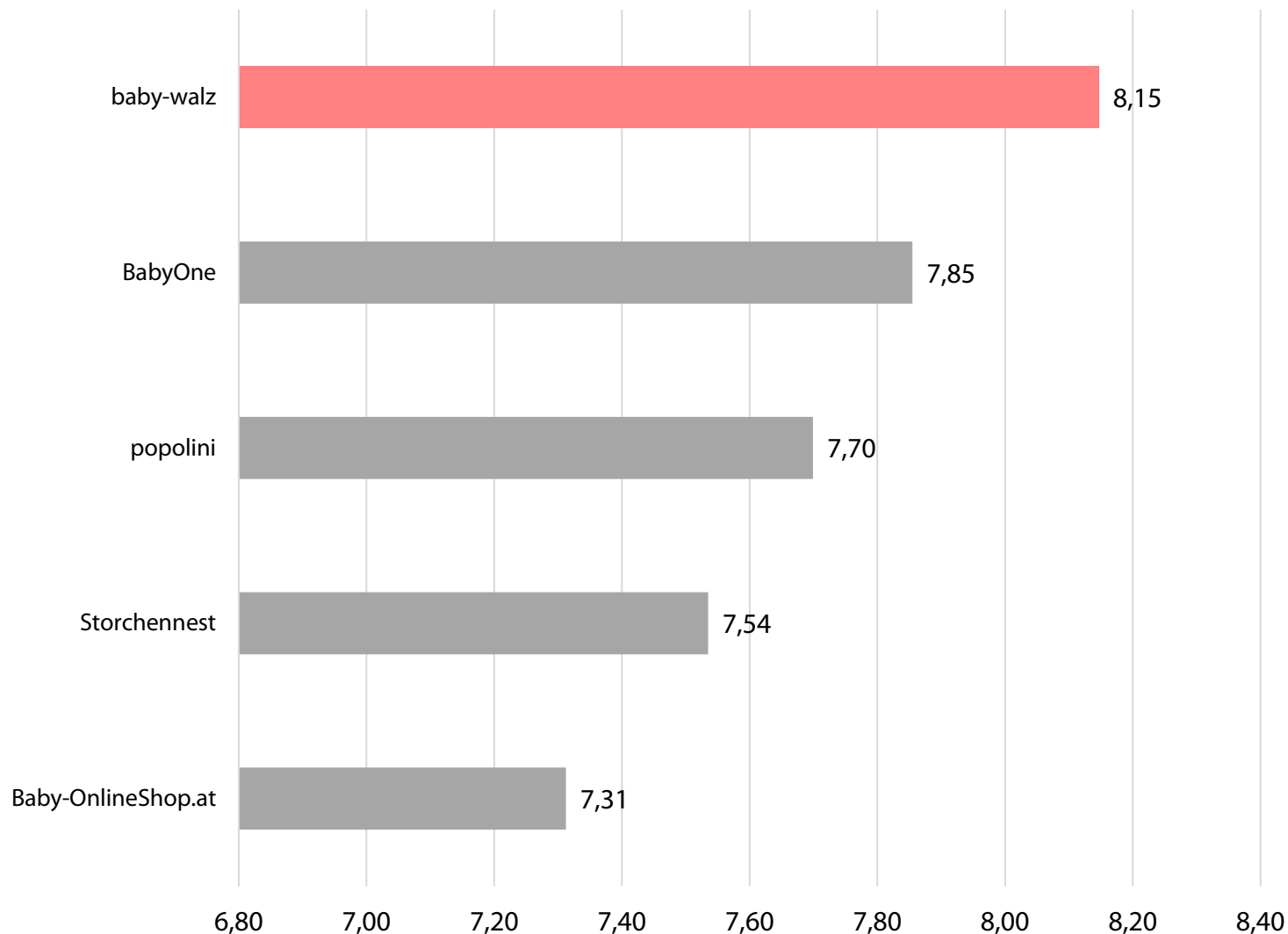
Qualität		
Rang	Marke	Score
1	BI LIFE DENT (BIPA)	8,17
2	Dontodent (dm)	8,10
3	alverde NATURKOSMETIK (dm)	7,98
4	bi good (BIPA)	7,95
5	babylove (dm)	7,86
6	Dentalux (Lidl)	7,80
7	SensiDent (Müller)	7,74
8	Beauty Baby (Müller)	7,56

Preis/Leistung		
Rang	Marke	Score
1	Dontodent (dm)	8,18
2	babylove (dm)	7,93
3	Dentalux (Lidl)	7,85
4	BI LIFE DENT (BIPA)	7,82
5	alverde NATURKOSMETIK (dm)	7,78
6	bi good (BIPA)	7,76
7	SensiDent (Müller)	7,68
8	Beauty Baby (Müller)	7,68

Vertrauen in die Marke		
Rang	Marke	Score
1	alverde NATURKOSMETIK (dm)	8,00
2	babylove (dm)	7,89
3	Dontodent (dm)	7,86
4	BI LIFE DENT (BIPA)	7,77
5	bi good (BIPA)	7,73
6	Dentalux (Lidl)	7,52
8	SensiDent (Müller)	7,39
8	Beauty Baby (Müller)	7,39



## Baby- und Kinder-Ausstatter (Onlineshops): Gesamtzufriedenheit



**1. Platz Gesamt:**  
baby-walz

**1. Platz Sortiment:**  
baby-walz

**1. Platz Preis/Leistung:**  
baby-walz

**1. Platz Lieferservice:**  
BabyOne

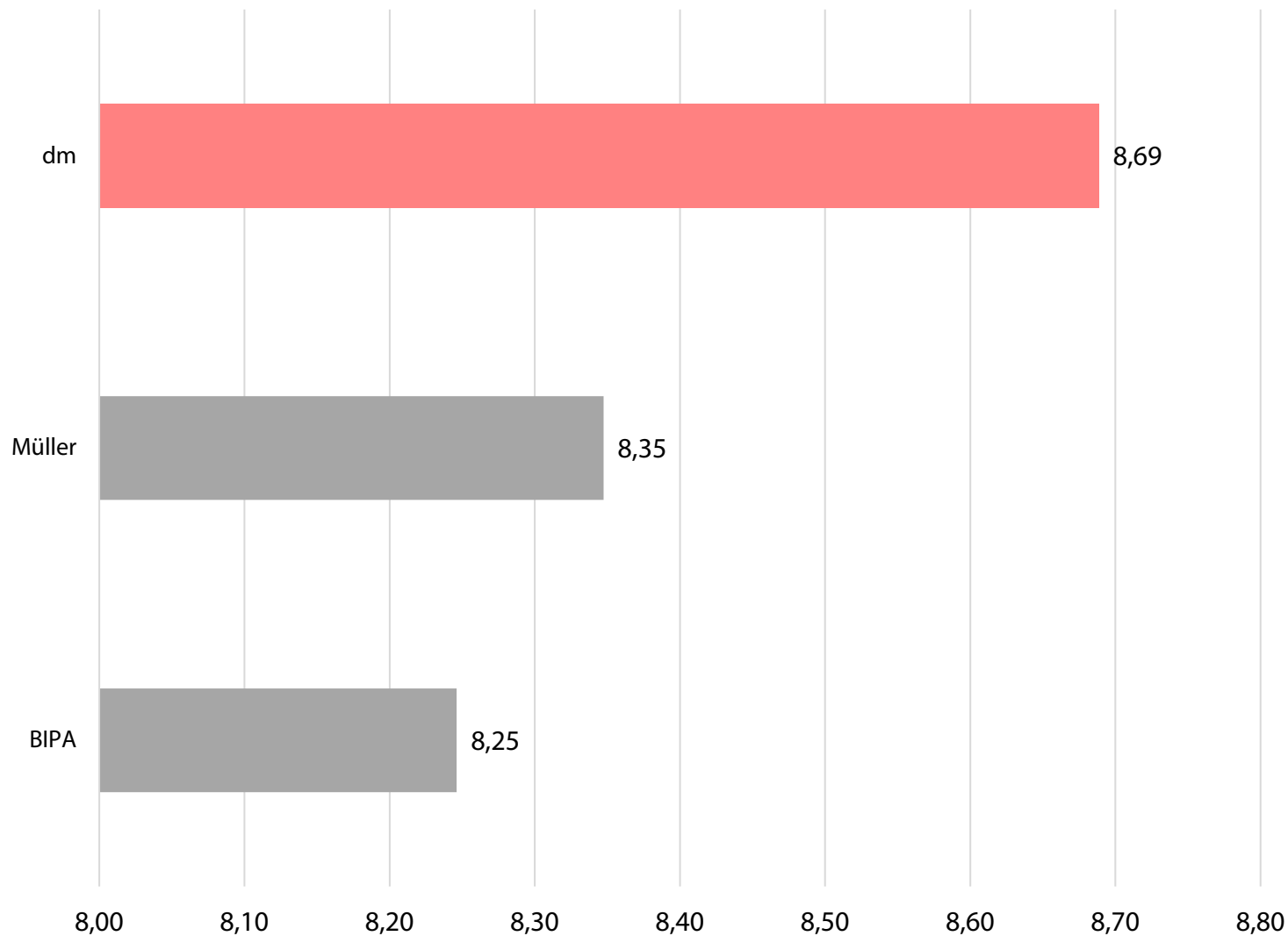
## Baby- und Kinder-Ausstatter (Onlineshops): Teilkategorie-Ergebnisse im Detail

Sortiment		
Rang	Anbieter	Score
1	<b>baby-walz</b>	<b>8,52</b>
2	BabyOne	8,28
3	popolini	7,90
4	Storchennest	7,89
5	Baby-OnlineShop.at	7,44

Preis/Leistung		
Rang	Anbieter	Score
1	<b>baby-walz</b>	<b>7,58</b>
2	popolini	7,27
3	Storchennest	7,14
4	BabyOne	7,07
5	Baby-OnlineShop.at	6,96

Lieferservice		
Rang	Anbieter	Score
1	<b>BabyOne</b>	<b>8,58</b>
2	baby-walz	8,54
3	popolini	8,16
4	Baby-OnlineShop.at	7,75
5	Storchennest	7,60

## Drogerieketten: Gesamtzufriedenheit



**1. Platz Gesamt:**  
dm

**1. Platz Qualität der  
Produkte:**  
dm

**1. Platz Preis/Leistung:**  
dm

**1. Platz Sortiment:**  
dm

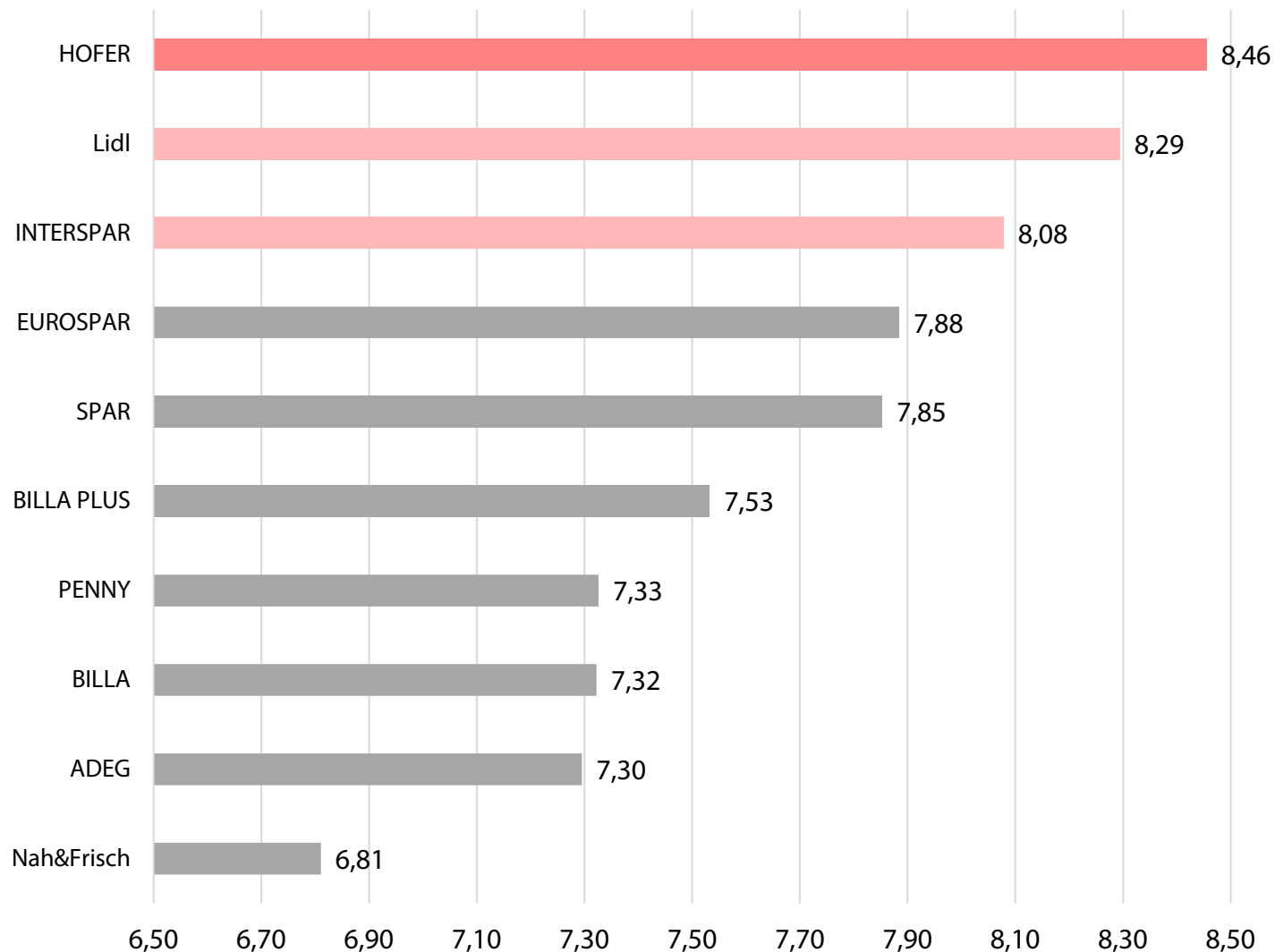
## Drogerieketten: Teilkategorie-Ergebnisse im Detail

Qualität der Produkte		
Rang	Anbieter	Score
1	dm	8,86
2	Müller	8,55
3	BIPA	8,54

Preis/Leistung		
Rang	Anbieter	Score
1	dm	8,46
2	Müller	8,06
3	BIPA	7,84

Sortiment		
Rang	Anbieter	Score
1	dm	8,79
2	Müller	8,51
3	BIPA	8,47

## Lebensmitteleinzelhändler: Gesamtzufriedenheit



**1. Platz Gesamt:**  
HOFER

**1. Platz Sortiment:**  
INTERSPAR

**1. Platz Preis/Leistung:**  
HOFER

**1. Platz Qualität der  
Produkte:**  
INTERSPAR

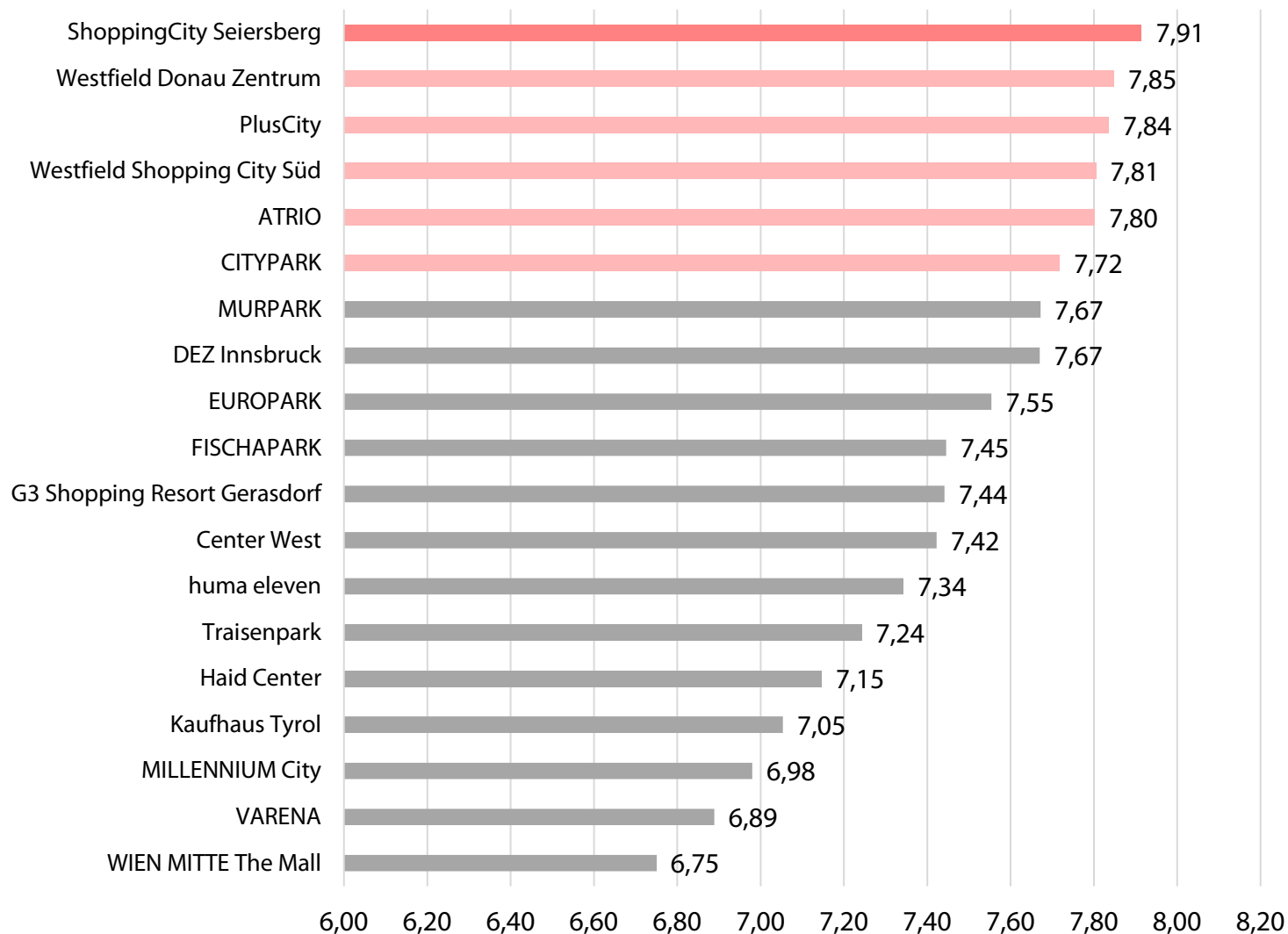
## Lebensmitteleinzelhändler: Teilkategorie-Ergebnisse im Detail

Sortiment		
Rang	Anbieter	Score
1	INTERSPAR	8,68
2	HOFER	8,64
3	Lidl	8,51
4	EUROSPAR	8,39
5	BILLA PLUS	8,32
6	SPAR	8,27
7	BILLA	8,05
8	ADEG	7,59
9	PENNY	7,47
10	Nah&Frisch	7,15

Preis/Leistung		
Rang	Anbieter	Score
1	HOFER	8,40
2	Lidl	8,19
3	PENNY	7,29
4	SPAR	7,28
5	INTERSPAR	7,28
6	EUROSPAR	7,17
7	ADEG	6,74
8	BILLA PLUS	6,46
9	BILLA	6,38
10	Nah&Frisch	6,30

Qualität der Produkte		
Rang	Anbieter	Score
1	INTERSPAR	8,47
2	EUROSPAR	8,30
3	HOFER	8,20
4	SPAR	8,15
5	BILLA PLUS	8,12
6	Lidl	8,09
7	ADEG	7,81
8	BILLA	7,75
9	Nah&Frisch	7,16
10	PENNY	7,11

## Shopping-Center: Gesamtzufriedenheit



**1. Platz Gesamt:**  
ShoppingCity Seiersberg

**1. Platz Shopping-  
Erlebnis:**  
ShoppingCity Seiersberg

**1. Platz Preis/Leistung:**  
ShoppingCity Seiersberg

**1. Platz  
Familienfreundliche  
Ausstattung:**  
ATRIO

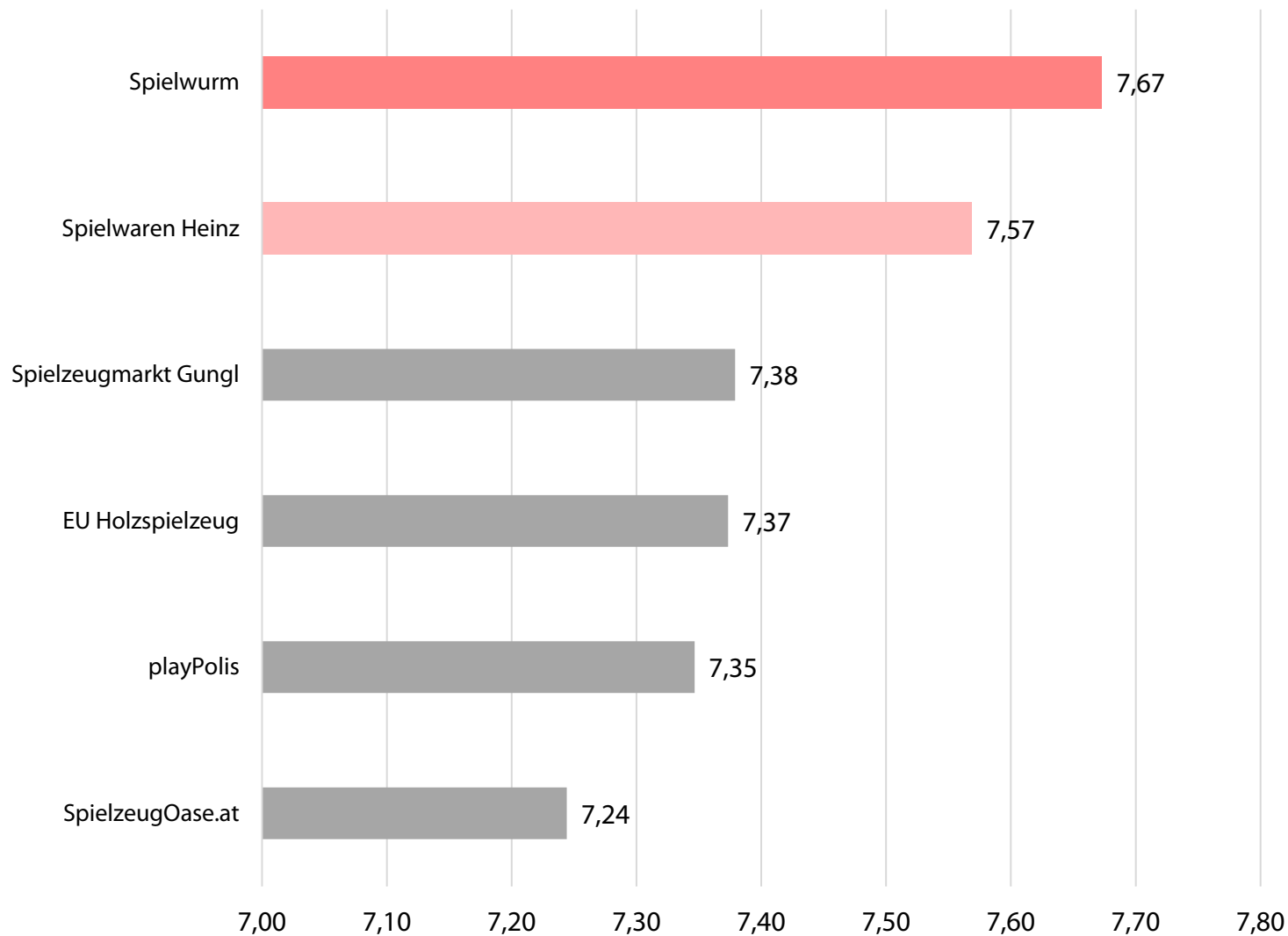
## Shopping-Center: Teilkategorie-Ergebnisse im Detail

Shopping-Erlebnis		
Rang	Anbieter	Score
1	ShoppingCity Seiersberg	8,21
2	PlusCity	8,21
3	Westfield Donau Zentrum	8,14
4	DEZ Innsbruck	8,12
5	Westfield Shopping City Süd	8,10
6	ATRIO	8,07
7	CITYPARK	7,92
8	EUROPARK	7,84
9	MURPARK	7,84
10	Kaufhaus Tyrol	7,74
11	G3 Shopping Resort Gerasdorf	7,67
12	Center West	7,61
13	FISCHAPARK	7,60
14	huma eleven	7,56
15	Haid Center	7,20
16	Traisenpark	7,13
17	MILLENNIUM City	7,13
18	VARENA	7,08
19	WIEN MITTE The Mall	6,97

Preis/Leistung		
Rang	Anbieter	Score
1	ShoppingCity Seiersberg	7,68
2	Westfield Shopping City Süd	7,52
3	Westfield Donau Zentrum	7,51
4	MURPARK	7,48
5	CITYPARK	7,48
6	ATRIO	7,43
7	PlusCity	7,38
8	Traisenpark	7,33
9	EUROPARK	7,21
10	FISCHAPARK	7,20
11	Center West	7,19
12	G3 Shopping Resort Gerasdorf	7,17
13	huma eleven	7,16
14	DEZ Innsbruck	7,10
15	Haid Center	7,06
16	MILLENNIUM City	6,80
17	VARENA	6,69
18	WIEN MITTE The Mall	6,69
19	Kaufhaus Tyrol	6,47

Familienfreundliche Ausstattung		
Rang	Anbieter	Score
1	ATRIO	8,01
2	PlusCity	8,00
3	Westfield Donau Zentrum	7,95
4	DEZ Innsbruck	7,91
5	ShoppingCity Seiersberg	7,80
6	CITYPARK	7,78
7	Westfield Shopping City Süd	7,78
8	MURPARK	7,72
9	EUROPARK	7,66
10	FISCHAPARK	7,62
11	G3 Shopping Resort Gerasdorf	7,52
12	Center West	7,50
13	Traisenpark	7,29
14	huma eleven	7,28
15	Haid Center	7,22
16	MILLENNIUM City	7,06
17	VARENA	6,90
18	Kaufhaus Tyrol	6,85
19	WIEN MITTE The Mall	6,45

## Spielzeugshops (Online): Gesamtzufriedenheit



**1. Platz Gesamt:**  
Spielwurm

**1. Platz Sortiment:**  
Spielwaren Heinz

**1. Platz Preis/Leistung:**  
Spielwurm

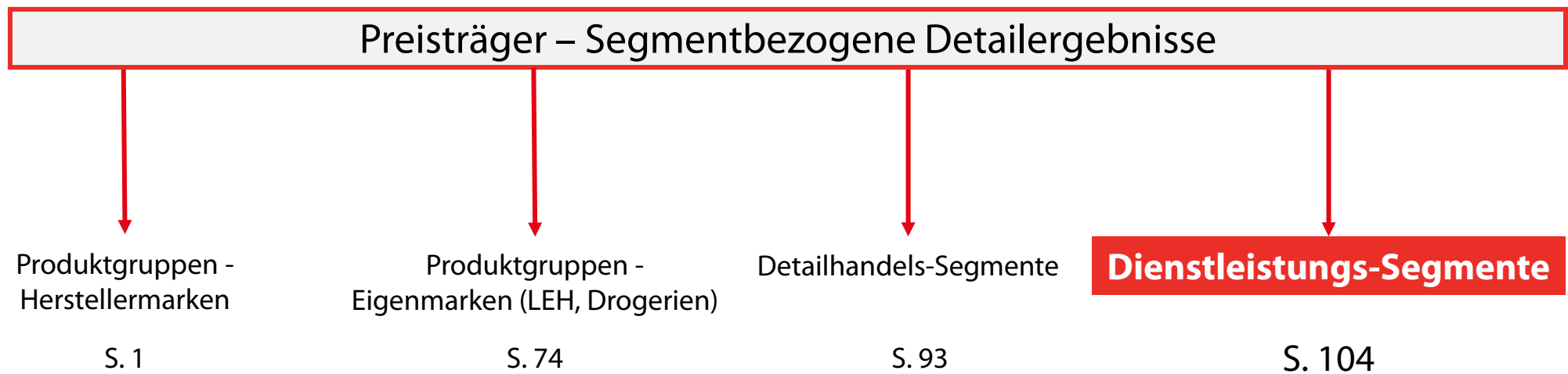
**1. Platz Lieferservice:**  
Spielwaren Heinz

## Spielzeugshops (Online): Teilkategorie-Ergebnisse im Detail

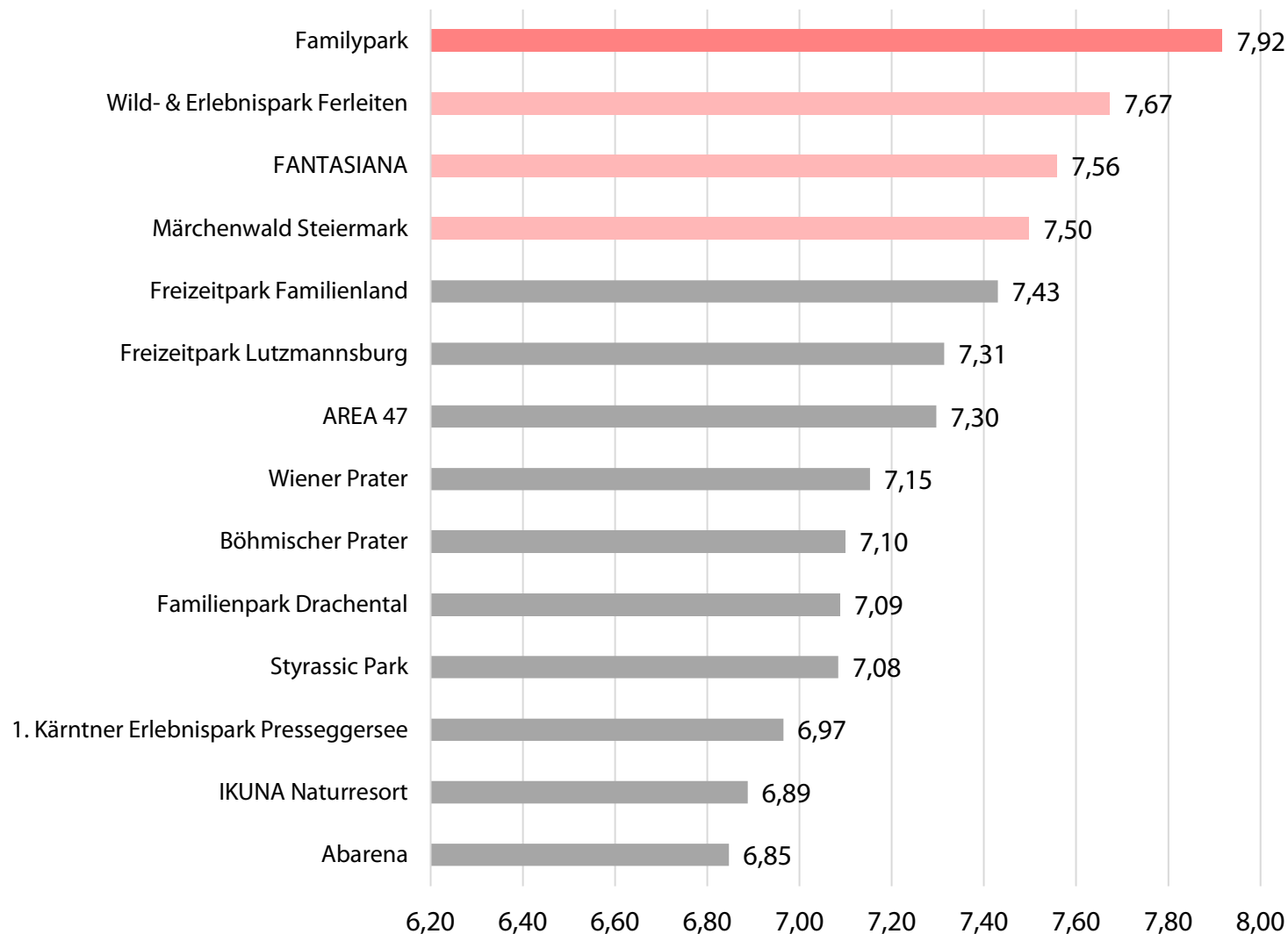
Sortiment		
Rang	Anbieter	Score
1	Spielwaren Heinz	8,08
2	Spielwurm	7,87
3	EU Holzspielzeug	7,81
4	playPolis	7,80
5	Spielzeugmarkt Gungl	7,66
6	SpielzeugOase.at	7,61

Preis/Leistung		
Rang	Anbieter	Score
1	Spielwurm	7,40
2	SpielzeugOase.at	6,97
3	Spielzeugmarkt Gungl	6,97
4	EU Holzspielzeug	6,88
5	Spielwaren Heinz	6,85
6	playPolis	6,84

Lieferservice		
Rang	Anbieter	Score
1	Spielwaren Heinz	7,99
2	Spielwurm	7,83
3	Spielzeugmarkt Gungl	7,65
4	EU Holzspielzeug	7,48
5	playPolis	7,45
6	SpielzeugOase.at	7,07



## Freizeit- und Erlebnisparks: Gesamtzufriedenheit



**1. Platz Gesamt:**  
Familypark

**1. Platz Spaßfaktor:**  
Familypark

**1. Platz Preis/Leistung:**  
Wild- & Erlebnispark  
Ferleiten

**1. Platz Gastronomie:**  
Wild- & Erlebnispark  
Ferleiten

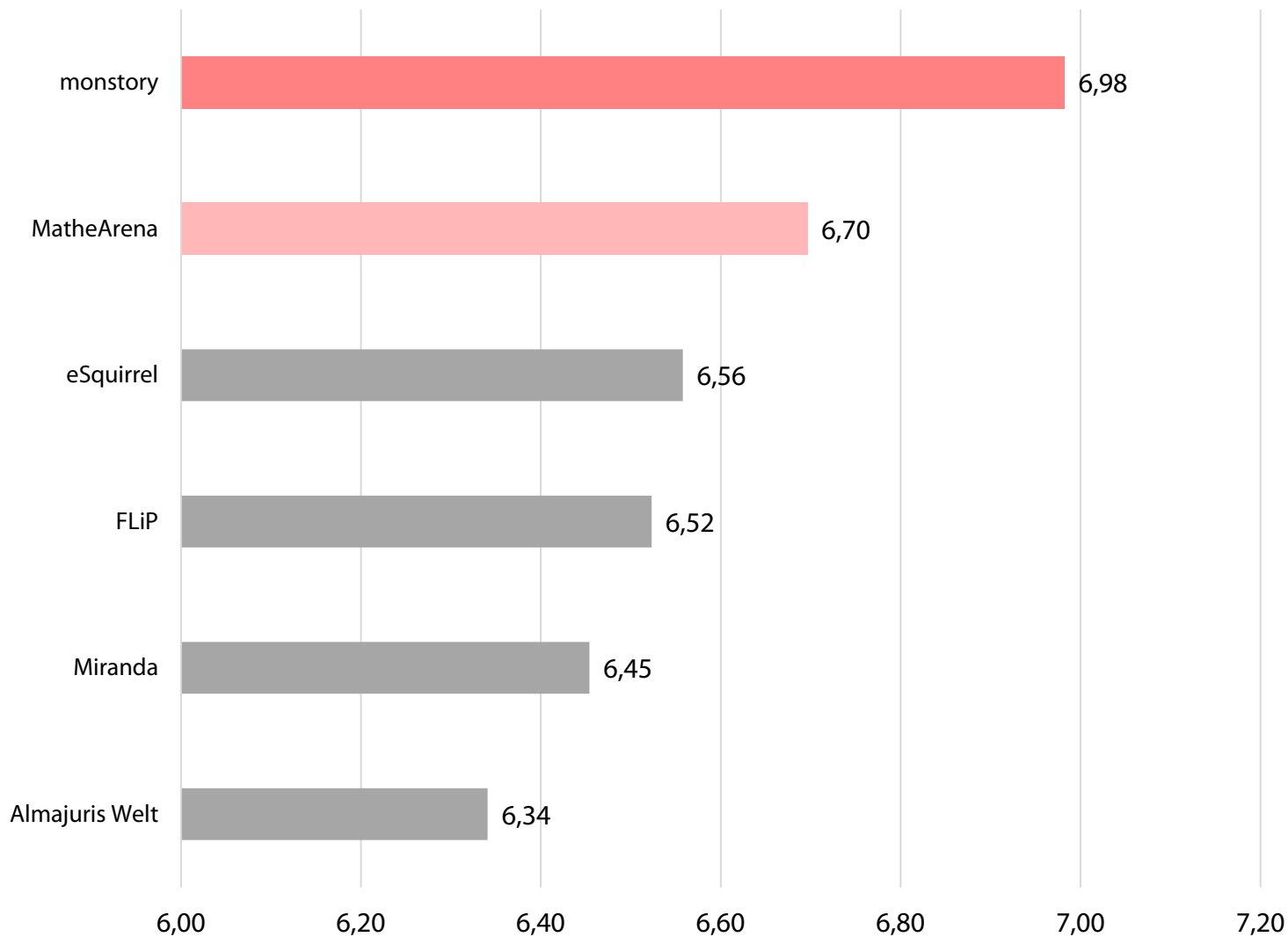
## Freizeit- und Erlebnisparks: Teilkategorie-Ergebnisse im Detail

Spaßfaktor		
Rang	Anbieter	Score
1	Familypark	9,07
2	FANTASIANA	8,41
3	Wiener Prater	8,31
4	AREA 47	8,26
5	Wild- & Erlebnispark Ferleiten	8,06
6	Freizeitpark Lutzmannsburg	7,98
7	Märchenwald Steiermark	7,92
8	Freizeitpark Familienland	7,85
9	Böhmischer Prater	7,83
10	IKUNA Naturresort	7,75
11	Styrassic Park	7,71
12	1. Kärntner Erlebnispark Presseggersee	7,57
13	Familienpark Drachental	7,44
14	Abarena	7,36

Preis/Leistung		
Rang	Anbieter	Score
1	Wild- & Erlebnispark Ferleiten	7,31
2	Märchenwald Steiermark	7,25
3	Familypark	7,06
4	Freizeitpark Familienland	7,03
5	FANTASIANA	6,86
6	Freizeitpark Lutzmannsburg	6,75
7	Familienpark Drachental	6,71
8	Styrassic Park	6,70
9	1. Kärntner Erlebnispark Presseggersee	6,54
10	AREA 47	6,51
11	Abarena	6,41
12	Böhmischer Prater	6,34
13	IKUNA Naturresort	6,16
14	Wiener Prater	5,88

Gastronomie		
Rang	Anbieter	Score
1	Wild- & Erlebnispark Ferleiten	7,61
2	Freizeitpark Familienland	7,40
3	Wiener Prater	7,39
4	Familypark	7,32
5	FANTASIANA	7,26
6	Böhmischer Prater	7,16
7	Märchenwald Steiermark	7,15
8	Familienpark Drachental	7,15
9	Freizeitpark Lutzmannsburg	7,11
10	AREA 47	6,93
11	Abarena	6,69
12	IKUNA Naturresort	6,61
13	Styrassic Park	6,60
14	1. Kärntner Erlebnispark Presseggersee	6,60

## Lern-Apps für Kinder: Gesamtzufriedenheit



**1. Platz Gesamt:**  
monstory

**1. Platz Lernerfolg:**  
monstory

**1. Platz Preis/Leistung:**  
monstory

**1. Platz Spaßfaktor:**  
monstory

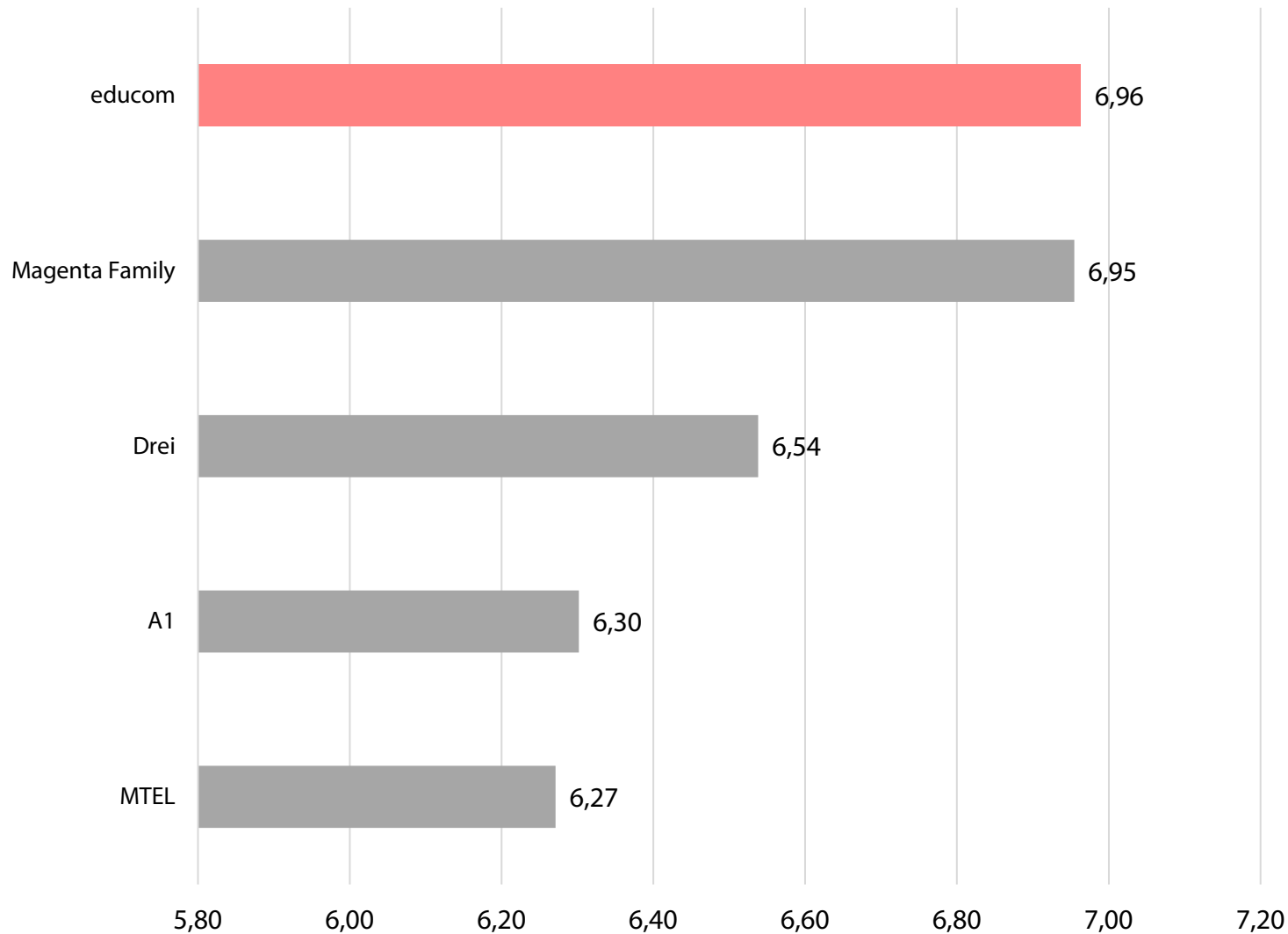
## Lern-Apps für Kinder: Teilkategorie-Ergebnisse im Detail

Lernerfolg		
Rang	Anbieter	Score
1	monstory	7,16
2	MatheArena	6,85
3	FLiP	6,73
4	eSquirrel	6,61
5	Miranda	6,56
6	Almajuris Welt	6,42

Preis/Leistung		
Rang	Anbieter	Score
1	monstory	6,74
2	MatheArena	6,53
3	eSquirrel	6,36
4	Miranda	6,29
5	FLiP	6,23
6	Almajuris Welt	5,94

Spaßfaktor		
Rang	Anbieter	Score
1	monstory	7,11
2	Almajuris Welt	6,98
3	eSquirrel	6,84
4	MatheArena	6,74
5	FLiP	6,70
6	Miranda	6,56

## Mobile-Familientarif-Anbieter: Gesamtzufriedenheit



**1. Platz Gesamt:**  
educom

**1. Platz Konditionen:**  
Magenta Family

**1. Platz Preis/Leistung:**  
educom

**1. Platz Flexibilität:**  
educom

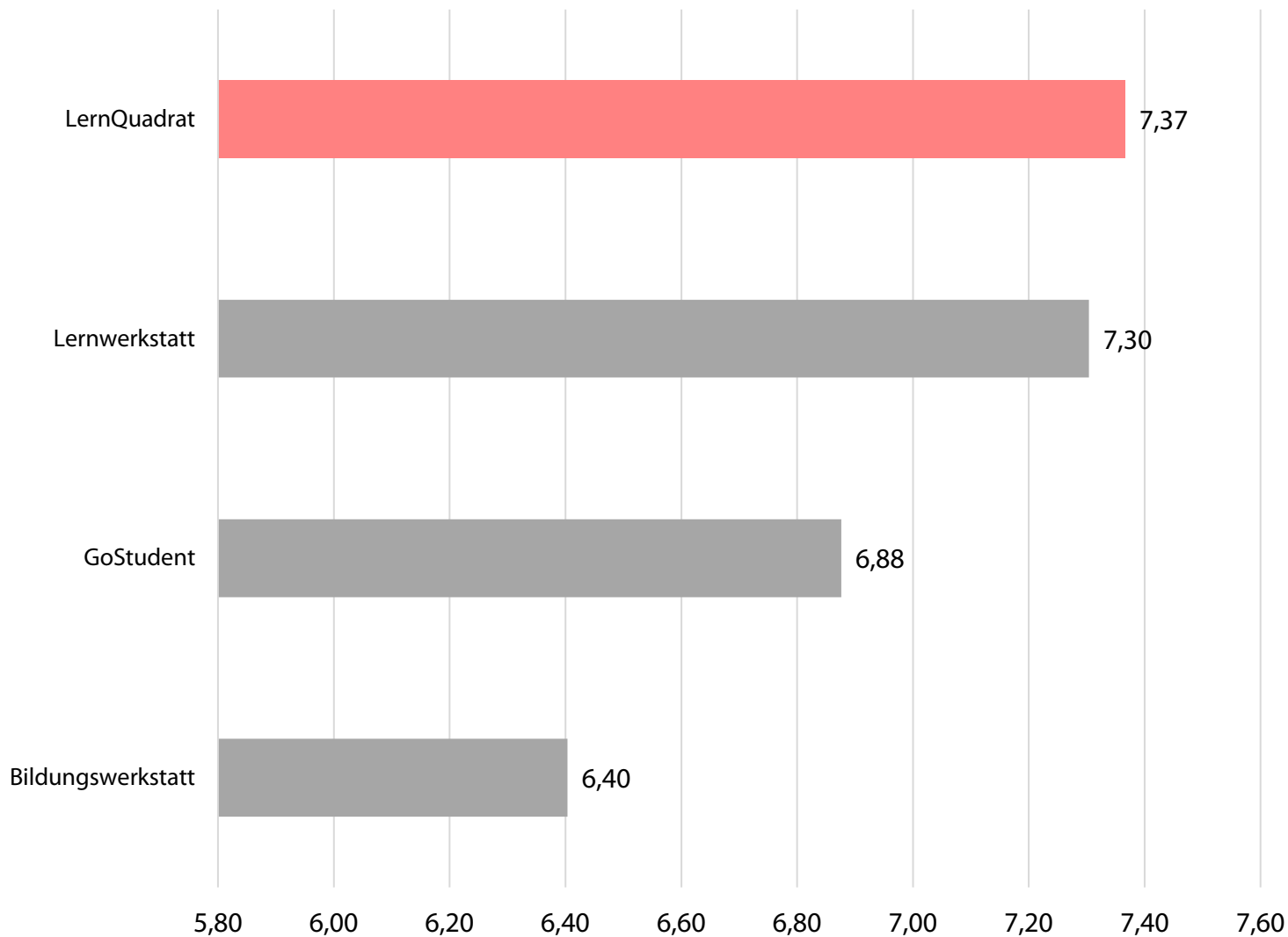
## Mobile-Familientarif-Anbieter: Teilkategorie-Ergebnisse im Detail

Konditionen		
Rang	Anbieter	Score
1	Magenta Family	7,18
2	educom	7,11
3	A1	6,67
4	Drei	6,59
5	MTEL	6,18

Preis/Leistung		
Rang	Anbieter	Score
1	educom	6,77
2	Magenta Family	6,75
3	Drei	6,50
4	MTEL	6,43
5	A1	5,93

Flexibilität		
Rang	Anbieter	Score
1	educom	7,06
2	Magenta Family	6,90
3	Drei	6,50
4	A1	6,33
5	MTEL	6,13

## Nachhilfeanbieter: Gesamtzufriedenheit



**1. Platz Gesamt:**  
LernQuadrat

**1. Platz Lernerfolg:**  
LernQuadrat

**1. Platz Preis/Leistung:**  
Lernwerkstatt

**1. Platz Service &  
Support:**  
LernQuadrat

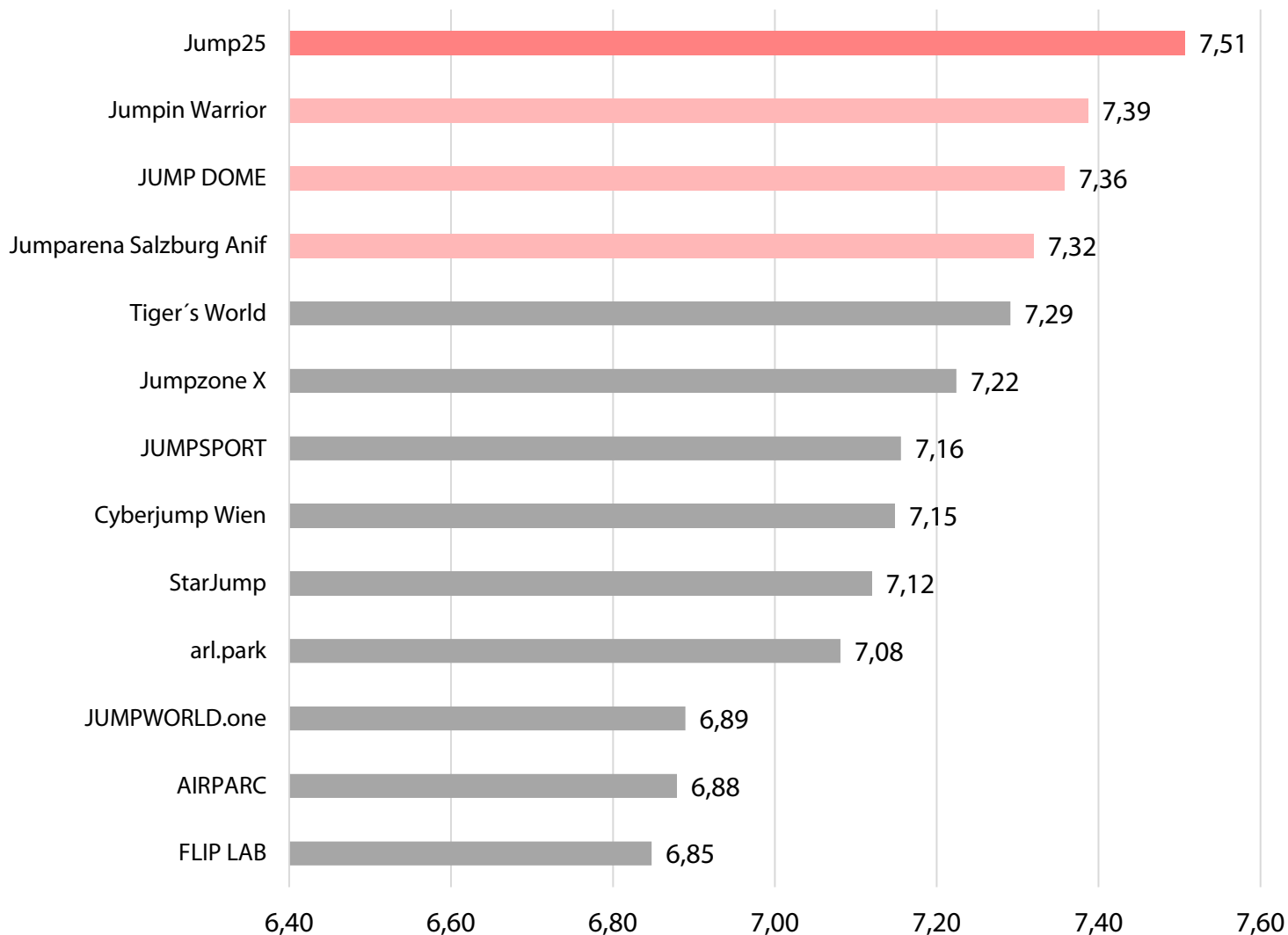
## Nachhilfeanbieter: Teilkategorie-Ergebnisse im Detail

Lernerfolg		
Rang	Anbieter	Score
1	LernQuadrat	7,79
2	Lernwerkstatt	7,49
3	GoStudent	7,05
4	Bildungswerkstatt	6,74

Preis/Leistung		
Rang	Anbieter	Score
1	Lernwerkstatt	7,06
2	LernQuadrat	6,81
3	GoStudent	6,60
4	Bildungswerkstatt	6,06

Service & Support		
Rang	Anbieter	Score
1	LernQuadrat	7,62
2	Lernwerkstatt	7,43
3	GoStudent	7,07
4	Bildungswerkstatt	6,43

## Trampolinparks: Gesamtzufriedenheit



**1. Platz Gesamt:**  
Jump25

**1. Platz Spaßfaktor:**  
Jump25

**1. Platz Preis/Leistung:**  
Jump25

**1. Platz Gastronomie:**  
Tiger's World

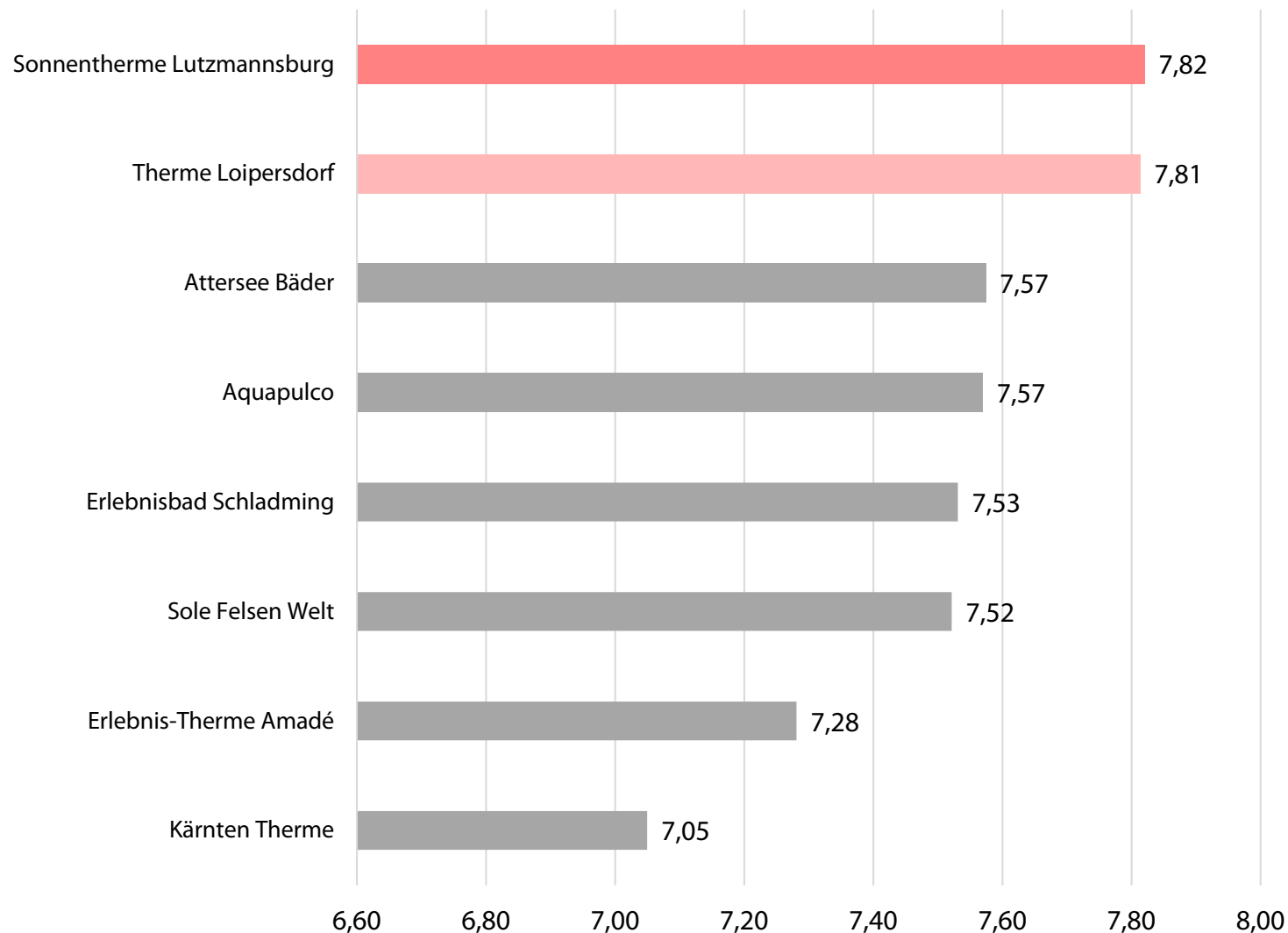
## Trampolinparks: Teilkategorie-Ergebnisse im Detail

Spaßfaktor		
Rang	Anbieter	Score
1	Jump25	8,21
2	JUMP DOME	8,04
3	Jumpin Warrior	7,99
4	Jumparena Salzburg Anif	7,79
5	StarJump	7,75
6	Cyberjump Wien	7,73
7	Tiger´s World	7,73
8	Jumpzone X	7,68
9	JUMPSPORT	7,58
10	FLIP LAB	7,58
11	AIRPARC	7,54
12	JUMPWORLD.one	7,53
13	arl.park	7,47

Preis/Leistung		
Rang	Anbieter	Score
1	Jump25	7,04
2	Jumpin Warrior	7,03
3	Jumpzone X	6,98
4	JUMPSPORT	6,96
5	Jumparena Salzburg Anif	6,95
6	JUMP DOME	6,93
7	Tiger´s World	6,91
8	Cyberjump Wien	6,78
9	arl.park	6,73
10	StarJump	6,60
11	FLIP LAB	6,46
12	JUMPWORLD.one	6,38
13	AIRPARC	6,29

Gastronomie		
Rang	Anbieter	Score
1	Tiger´s World	7,19
2	Jumparena Salzburg Anif	7,13
3	Jump25	7,04
4	arl.park	7,00
5	StarJump	6,89
6	Jumpin Warrior	6,89
7	JUMP DOME	6,85
8	Jumpzone X	6,80
9	AIRPARC	6,75
10	Cyberjump Wien	6,71
11	JUMPSPORT	6,69
12	JUMPWORLD.one	6,62
13	FLIP LAB	6,16

## Wasserparks und Freizeitbäder: Gesamtzufriedenheit



**1. Platz Gesamt:**  
Sonnentherme  
Lutzmannsburg

**1. Platz Spaßfaktor:**  
Sonnentherme  
Lutzmannsburg

**1. Platz Preis/Leistung:**  
Sole Felsen Welt

**1. Platz Gastronomie:**  
Therme Loipersdorf

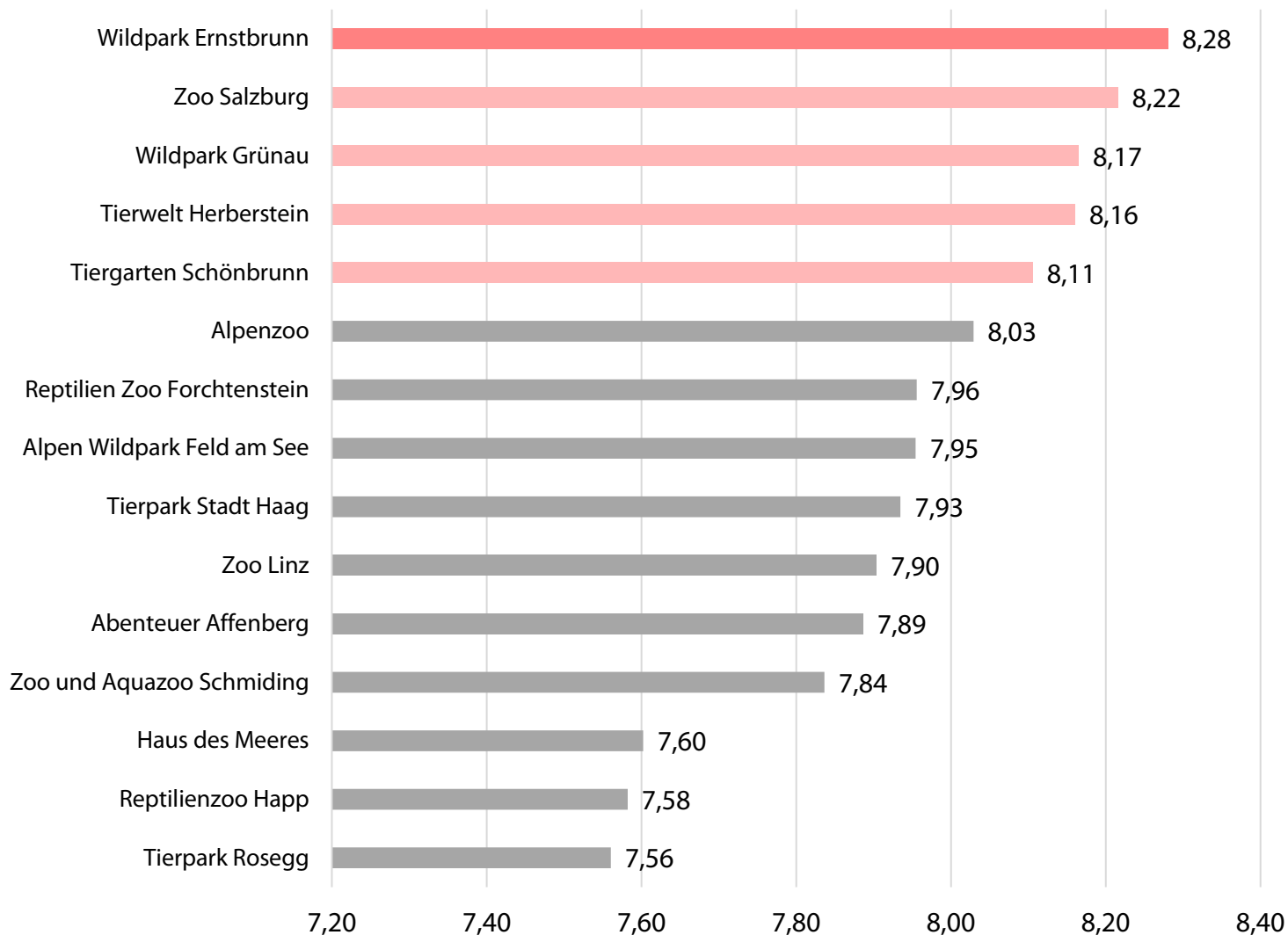
## Wasserparks und Freizeitbäder: Teilkategorie-Ergebnisse im Detail

Spaßfaktor		
Rang	Anbieter	Score
1	Sonnentherme Lutzmannsburg	8,77
2	Aquapulco	8,70
3	Therme Loipersdorf	8,65
4	Attersee Bäder	8,09
5	Erlebnisbad Schladming	8,00
6	Erlebnis-Therme Amadé	7,84
7	Sole Felsen Welt	7,75
8	Kärnten Therme	7,63

Preis/Leistung		
Rang	Anbieter	Score
1	Sole Felsen Welt	7,27
2	Erlebnisbad Schladming	7,11
3	Attersee Bäder	7,09
4	Sonnentherme Lutzmannsburg	7,00
5	Therme Loipersdorf	6,96
6	Erlebnis-Therme Amadé	6,73
7	Aquapulco	6,61
8	Kärnten Therme	6,40

Gastronomie		
Rang	Anbieter	Score
1	Therme Loipersdorf	7,84
2	Sole Felsen Welt	7,57
3	Sonnentherme Lutzmannsburg	7,56
4	Attersee Bäder	7,50
5	Erlebnisbad Schladming	7,44
6	Erlebnis-Therme Amadé	7,27
7	Aquapulco	7,23
8	Kärnten Therme	7,20

## Zoos und Tierparks: Gesamtzufriedenheit



**1. Platz Gesamt:**  
Wildpark Ernstbrunn

**1. Platz Familienfreundlichkeit:**  
Tiergarten Schönbrunn

**1. Platz Preis/Leistung:**  
Wildpark Ernstbrunn

**1. Platz Gastronomie:**  
Tierwelt Herberstein

## Zoos und Tierparks: Teilkategorie-Ergebnisse im Detail

Familienfreundlichkeit		
Rang	Anbieter	Score
1	Tiergarten Schönbrunn	8,98
2	Zoo und Aquazoo Schmiding	8,88
3	Zoo Salzburg	8,86
4	Tierwelt Herberstein	8,79
5	Wildpark Ernstbrunn	8,77
6	Reptilien Zoo Forchtenstein	8,75
7	Wildpark Grünau	8,73
8	Abenteuer Affenberg	8,73
9	Alpenzoo	8,70
10	Alpen Wildpark Feld am See	8,70
11	Reptilienzoo Happ	8,65
12	Tierpark Stadt Haag	8,54
13	Haus des Meeres	8,53
14	Zoo Linz	8,36
15	Tierpark Rosegg	8,16

Preis/Leistung		
Rang	Anbieter	Score
1	Wildpark Ernstbrunn	8,20
2	Wildpark Grünau	7,95
3	Zoo Salzburg	7,91
4	Zoo Linz	7,85
5	Tierwelt Herberstein	7,71
6	Alpenzoo	7,59
7	Alpen Wildpark Feld am See	7,58
8	Reptilien Zoo Forchtenstein	7,57
9	Tierpark Stadt Haag	7,54
10	Abenteuer Affenberg	7,43
11	Tiergarten Schönbrunn	7,39
12	Tierpark Rosegg	7,34
13	Reptilienzoo Happ	7,16
14	Zoo und Aquazoo Schmiding	7,03
15	Haus des Meeres	6,97

Gastronomie		
Rang	Anbieter	Score
1	Tierwelt Herberstein	7,80
2	Tiergarten Schönbrunn	7,80
3	Alpenzoo	7,56
4	Zoo Salzburg	7,54
5	Tierpark Stadt Haag	7,50
6	Wildpark Grünau	7,48
7	Wildpark Ernstbrunn	7,46
8	Zoo und Aquazoo Schmiding	7,35
9	Alpen Wildpark Feld am See	7,22
10	Reptilien Zoo Forchtenstein	7,14
11	Zoo Linz	7,11
12	Abenteuer Affenberg	7,11
13	Haus des Meeres	7,01
14	Tierpark Rosegg	6,81
15	Reptilienzoo Happ	6,29